

# MUNICIPIO DE ZAPOPAN JALISCO

## ADMINISTRACIÓN 2007 - 2009

### INFORME FINANCIERO

Enero 2009

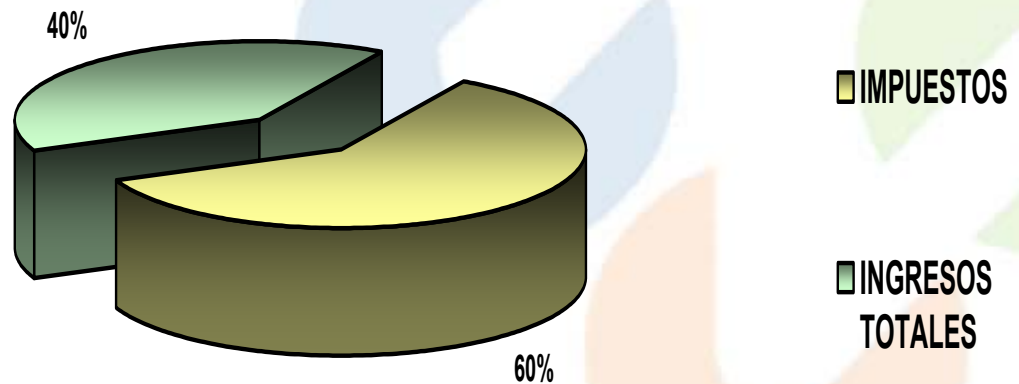





	MES		ACUMULADO	
IMPUESTOS	\$ 171,441,544.22	60.42 %	\$ 171,441,544.22	60.42 %
DERECHOS Y REGISTROS	19,014,697.71	6.70 %	19,014,697.71	6.70 %
PRODUCTOS	8,713,745.82	3.07 %	8,713,745.82	3.07 %
APROVECHAMIENTOS	7,531,626.50	2.65 %	7,531,626.50	2.65 %
PARTICIPACIONES Y RAMO 33	77,067,047.59	27.16 %	77,067,047.59	27.16 %
<b>INGRESOS TOTALES</b>	<b>\$ 283,768,661.84</b>	<b>100.00 %</b>	<b>\$ 283,768,661.84</b>	<b>100.00 %</b>




CONCEPTO	Ejercicio 2009			Comparativo a Enero			
	Pronóstico	Por Percibir	Enero	2009	2008	Variación	%
IMPUESTO PREDIAL	\$ 494,592,092.00	\$ 352,481,823.00	\$ 142,110,269.00	\$ 142,110,269.00	\$ 120,968,576.34	21,141,692.66	17%
TRANSMISIONES PATRIMONIALES	326,401,426.00	299,076,657.45	27,324,768.55	27,324,768.55	314,324.30	27,010,444.25	8593%
IMPUESTO DE ESPECTACULOS PUB.	12,444,744.00	11,873,592.35	571,151.65	571,151.65	79,427.20	491,724.45	619%
IMPUESTOS NEGOCIOS JURIDICOS	42,504,416.00	41,069,060.98	1,435,355.02	1,435,355.02	1,439,234.49	- 3,879.47	0%
	\$ 875,942,678.00	\$ 704,501,133.78	\$ 171,441,544.22	\$ 171,441,544.22	\$ 122,801,562.33	\$ 48,639,981.89	40%




CONCEPTO	Ejercicio 2009			Comparativo a Enero			
	Pronóstico	Por Percibir	Enero	2009	2008	Variación	%
	PAGO DE LICENCIAS	44,032,491.00	38,943,060.66	5,089,430.34	5,089,430.34	5,065,336.26	24,094.08
PERM. DE CONSTR. RECON. REMOD.	59,539,000.00	54,874,401.53	4,664,598.47	4,664,598.47	4,767,448.94	- 102,850.47	-2%
OTROS SERVICIOS	37,825,265.00	36,352,983.20	1,472,281.80	1,472,281.80	899,767.27	572,514.53	64%
ALINEAMIENTOS	2,598,626.00	2,547,201.47	51,424.53	51,424.53	199,381.87	- 147,957.34	-74%
DER. DERIV. DE REV. AVAL. BANC	3,396,911.00	3,144,257.90	252,653.10	252,653.10	204,348.00	48,305.10	24%
ASEO PUBLICO CONTRATADO	4,423,097.00	4,026,276.35	396,820.65	396,820.65	320,331.86	76,488.79	24%
AGUA Y ALCANTARILLADO	6,836,391.00	4,674,219.81	2,162,171.19	2,162,171.19	1,756,424.66	405,746.53	23%
RASTROS	19,069,329.00	17,406,743.55	1,662,585.45	1,662,585.45	1,492,929.84	169,655.61	11%
REGISTRO CIVIL	4,609,889.00	4,232,542.00	377,347.00	377,347.00	404,205.00	- 26,858.00	-7%
CERTIFICACIONES	22,166,357.00	20,456,815.62	1,709,541.38	1,709,541.38	1,368,405.85	341,135.53	25%
ESTACIONAMIENTOS	3,612,735.00	3,204,070.90	408,664.10	408,664.10	329,936.30	78,727.80	24%
DIVERSOS	9,199,993.00	8,432,813.30	767,179.70	767,179.70	664,081.45	103,098.25	16%
	\$ 217,310,084.00	\$ 198,295,386.29	\$ 19,014,697.71	\$ 19,014,697.71	\$ 17,472,597.30	\$ 1,542,100.41	9%



CONCEPTO	Ejercicio 2009			Comparativo a Enero			
	Pronóstico	Por Percibir	Enero	2009	2008	Variación	%
BIENES MUEBLES E INMUEBLES	\$ 4,343,924.00	\$ 3,677,661.00	\$ 666,263.00	\$ 666,263.00	\$ 552,551.13	\$ 113,711.87	21%
OTRAS INSTALACIONES	628,913.00	575,977.50	52,935.50	52,935.50	42,984.50	9,951.00	23%
CEMENTERIOS	3,870,529.00	3,060,255.07	810,273.93	810,273.93	779,439.30	30,834.63	4%
PISO	31,352,510.00	28,576,482.90	2,776,027.10	2,776,027.10	2,584,331.37	191,695.73	7%
PRODUCTOS DIVERSOS	47,275,748.00	42,891,797.27	4,383,950.73	4,383,950.73	3,311,909.38	1,072,041.35	32%
OTROS PRODUCTOS	140,196.00	115,900.44	24,295.56	24,295.56	9,015.33	15,280.23	169%
	\$ 87,611,820.00	\$ 78,898,074.18	\$ 8,713,745.82	\$ 8,713,745.82	\$ 7,280,231.01	\$ 1,433,514.81	20%

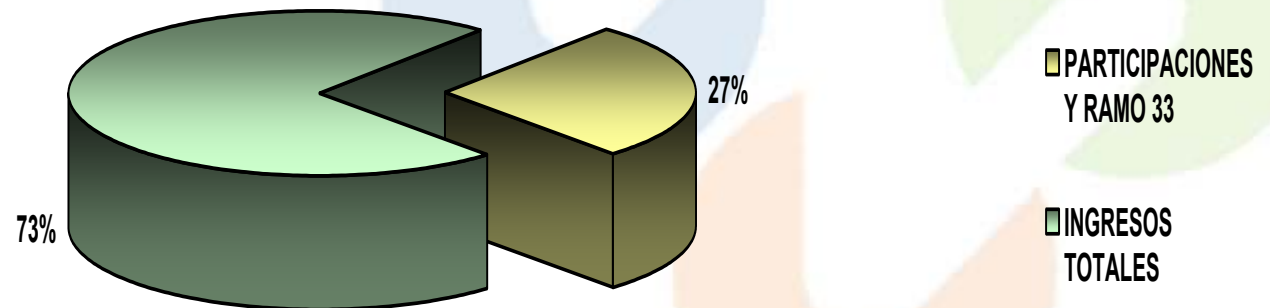


CONCEPTO	Ejercicio 2009			Comparativo a Enero			
	Pronóstico	Por Percibir	Enero	2009	2008	Variación	%
RECARGOS	\$ 15,981,536.00	\$ 13,900,031.36	\$ 2,081,504.64	\$ 2,081,504.64	\$ 899,555.88	\$ 1,181,948.76	131%
MULTAS	36,166,897.00	33,460,697.85	2,706,199.15	2,706,199.15	2,089,684.48	616,514.67	30%
INTERESES COBRADOS A CONTRIB.	864,327.00	798,647.17	65,679.83	65,679.83	73,387.55	7,707.72	-11%
DONATIVOS	436,526.00	179,061.72	257,464.28	257,464.28	40,443.82	217,020.46	537%
INDEMNIZACIONES	2,628,481.00	2,546,048.51	82,432.49	82,432.49	60,064.53	22,367.96	37%
OTROS APROVECHAMIENTOS	8,991,179.00	7,291,001.65	1,700,177.35	1,700,177.35	418,987.66	1,281,189.69	306%
GASTOS DE EJECUCION Y NOTIFICACION DE ADEUDO	8,924,934.00	8,286,765.24	638,168.76	638,168.76	535,916.58	102,252.18	19%
	\$ 73,993,880.00	\$ 66,462,253.50	\$ 7,531,626.50	\$ 7,531,626.50	\$ 4,118,040.50	\$ 3,413,586.00	83%



 PARTICIPACIONES Y RAMO 33

CONCEPTO	Ejercicio 2009			Comparativo a Enero			
	Pronóstico	Por Percibir	Enero	2009	2008	Variación	%
	FEDERALES	\$ 1,029,204,303.00	\$ 968,503,098.23	\$ 60,701,204.77	\$ 60,701,204.77	\$ 57,660,002.24	\$ 3,041,202.53
ESTATALES	177,032,843.00	162,577,566.55	14,455,276.45	14,455,276.45	12,761,190.80	1,694,085.65	13%
FONDO PARA INFRAEST. SOC.MUNIC	90,767,425.00	90,767,425.00	-	-	-	-	0%
FONDO DE APORT. FORTAL. MUNIC.	456,211,963.00	456,211,963.00	-	-	-	-	0%
RENDIMIENTOS FINANCIEROS DEL FONDO PARA INFRAEST.	6,177,498.00	5,411,358.07	766,139.93	766,139.93	513,617.78	252,522.15	49%
RENDIMIENTOS FINANCIEROS FONDO DE APORT. FORTALECI	3,589,439.00	2,742,599.87	846,839.13	846,839.13	302,181.41	544,657.72	180%
SUBSIDIO PARA LA SEGURIDAD PUBLICA (SUBSEMUN)	90,751,546.00	90,751,546.00	-	-	-	-	0%
RENDIMIENTOS FINANSUBSIDIO SEG.PCA.MPAL.(SUBSEMUN)	1,248,000.00	950,412.69	297,587.31	297,587.31		297,587.31	100%
	\$ 1,854,983,017.00	\$ 1,777,915,969.41	\$ 77,067,047.59	\$ 77,067,047.59	\$ 71,236,992.23	\$ 5,830,055.36	8%



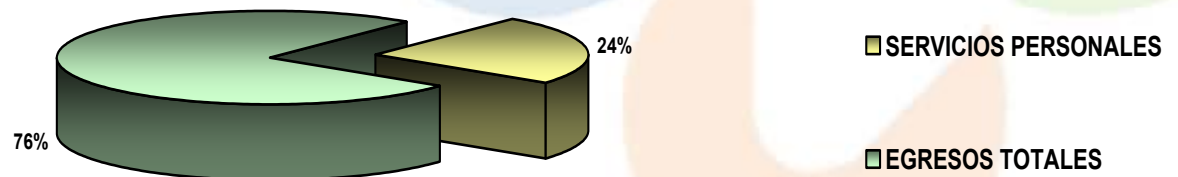
 EGRESOS

	MES		ACUMULADO	
SERVICIOS PERSONALES	\$ 62,154,840.07	24.20 %	\$ 62,154,840.07	24.20 %
MANTENIMIENTO DE LOS SERVICIOS ADMINISTRATIVOS	10,668,636.35	4.15 %	10,668,636.35	4.15 %
MANTENIMIENTO DE LOS SERVICIOS PÚBLICOS	11,556,878.96	4.50 %	11,556,878.96	4.50 %
MANTENIMIENTO DE LOS SERVICIOS SOCIALES Y ASISTENCI	35,551,765.05	13.84 %	35,551,765.05	13.84 %
INVERSIONES (BIENES MUEBLES DE CAPITAL)	9,004,688.73	3.51 %	9,004,688.73	3.51 %
CONSTRUCCIONES (OBRA PUBLICA).	34,718,852.33	13.52 %	34,718,852.33	13.52 %
DEUDA PÚBLICA	15,346,468.66	5.98 %	15,346,468.66	5.98 %
FONDO DE APORTACIONES FEDERALES (RAMO)/CONVENIADAS	77,828,528.75	30.30 %	77,828,528.75	30.30 %
RESPONSABILIDAD PATRIMONIAL	13,343.05	0.01 %	13,343.05	0.01 %
<b>EGRESOS TOTALES</b>	<b>\$ 256,844,001.95</b>	<b>100.00 %</b>	<b>\$ 256,844,001.95</b>	<b>100.00 %</b>

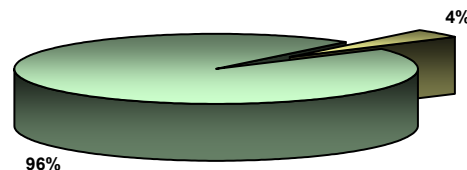


 **SERVICIOS PERSONALES**

CONCEPTO	Ejercicio 2009			Comparativo a Enero			
	Presupuesto	Por Ejercer	Enero	2009	2008	Variación	%
SUELDOS Y SALARIOS A PERS. SIND. Y DE CONFIANZA	\$ 563,414,936.00	\$ 522,889,544.58	\$ 40,525,391.42	\$ 40,525,391.42	\$ 35,274,407.06	\$ 5,250,984.36	15%
SUELDOS Y SALARIOS A PERSONAL SUPERNUMERARIO	47,765,039.00	43,715,789.52	4,049,249.48	4,049,249.48	3,425,715.73	623,533.75	18%
SERVICIOS EXTRAORDINARIOS	9,695,965.00	9,170,857.36	525,107.64	525,107.64	515,937.48	9,170.16	2%
QUINQUENIO	13,595,582.00	12,582,242.46	1,013,339.54	1,013,339.54	922,433.88	90,905.66	10%
AYUDA PARA DESPENSA	62,815,843.00	58,296,382.30	4,519,460.70	4,519,460.70	4,442,828.00	76,632.70	2%
AYUDA PARA TRANSPORTE	29,389,470.00	27,131,925.99	2,257,544.01	2,257,544.01	1,985,902.18	271,641.83	14%
TIEMPO EXTRA	11,886,988.00	10,898,342.56	988,645.44	988,645.44	17,868.79	970,776.65	5433%
AGUINALDOS	84,483,536.00	84,472,850.83	10,685.17	10,685.17	69,506.68	58,821.51	-85%
CUOTAS AL IMSS	43,692,815.00	40,549,148.61	3,143,666.39	3,143,666.39	3,117,979.88	25,686.51	1%
SEGUROS DE VIDA	10,000,000.00	10,000,000.00	-	-	-	-	0%
APORTACIONES A PENSIONES DEL ESTADO	68,643,135.00	63,856,011.72	4,787,123.28	4,787,123.28	2,079,146.80	2,707,976.48	130%
APORTACION A MUTUALIDAD DE EMPLEADOS	600,000.00	600,000.00	-	-	-	-	0%
AYUDA PARA GASTOS FUNERARIOS AL PERSONAL	600,000.00	600,000.00	-	-	-	-	0%
INDEMNIZACIONES	17,000,000.00	16,757,427.50	242,572.50	242,572.50	799,754.80	557,182.30	-70%
PRIMA VACACIONAL	8,450,373.00	8,375,356.68	75,016.32	75,016.32	60,280.13	14,736.19	24%
ROMERIA HORAS EXTRAS	1,500,000.00	1,495,243.95	4,756.05	4,756.05	219.80	4,536.25	2064%
GASTOS MEDICOS	3,000,000.00	3,000,000.00	-	-	-	-	0%
RECONOCIMIENTO DIAS ESPECIALES	25,345,061.00	25,332,778.87	12,282.13	12,282.13	4,103.02	8,179.11	199%
ESTIMULO A LA PRODUCTIVIDAD Y EFICIENCIA	700,000.00	700,000.00	-	-	-	-	0%
ESTIMULOS A LA ASISTENCIA Y PUNTUALIDAD	700,000.00	700,000.00	-	-	-	-	0%
<b>TOTAL</b>	<b>\$ 1,003,278,743.00</b>	<b>\$ 941,123,902.93</b>	<b>\$ 62,154,840.07</b>	<b>\$ 62,154,840.07</b>	<b>\$ 52,716,084.23</b>	<b>\$ 9,438,755.84</b>	<b>18%</b>



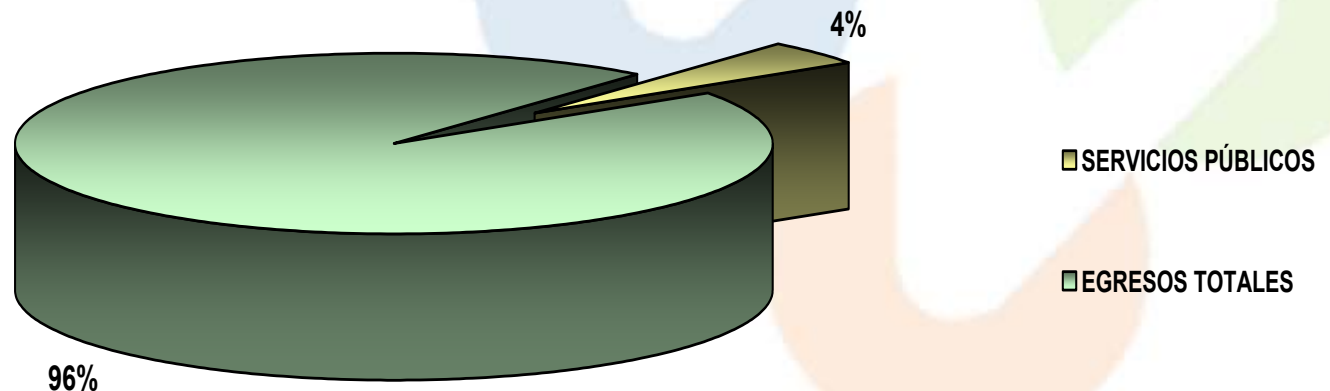
CONCEPTO	Ejercicio 2009			Comparativo a Enero			
	Presupuesto	Por Ejercer	Enero	2009	2008	Variación	%
PAPELERÍA Y ARTÍCULOS DE ESCRITORIO	\$ 7,500,000.00	\$ 7,499,542.34	\$ 457.66	\$ 457.66	\$ -	\$ 457.66	100%
LIBROS, REVISTAS, PERIÓDICOS Y SUSCRIPCIONES	2,000,000.00	1,336,017.51	663,982.49	663,982.49	32,242.37	631,740.12	1959%
VESTUARIO, UNIFORMES Y BLANCOS	3,600,000.00	3,600,000.00	-	-	-	-	0%
MATERIAL DE FOTOGRAFÍA, EDICION DE VÍDEO, AUDIO Y	1,300,000.00	1,300,000.00	-	-	-	-	0%
AGUA POTABLE	500,000.00	500,000.00	-	-	-	-	0%
MATERIALES Y ÚTILES DE IMPRESIÓN Y REPRODUCCIÓN	800,000.00	800,000.00	-	-	-	-	0%
ACCESORIOS, MATERIALES Y ÚTILES PARA PROCESAMIENTO	3,300,000.00	3,282,025.50	17,974.50	17,974.50	-	17,974.50	100%
IMPRESOS, REPRODUCCIONES , EDICIONES Y ENCUADERNAC	7,000,000.00	6,991,950.00	8,050.00	8,050.00	-	8,050.00	100%
MATERIAL DIDÁCTICO	100,000.00	100,000.00	-	-	-	-	0%
SERVICIO TELEFÓNICO	7,500,000.00	7,170,242.10	329,757.90	329,757.90	257,026.00	72,731.90	28%
TELÉGRAFOS, CORREOS Y MENSAJERÍA	600,000.00	600,000.00	-	-	-	-	0%
DIFUSIÓN Y MEDIOS DE COMUNICACIÓN	50,000,000.00	46,814,809.35	3,185,190.65	3,185,190.65	-	3,185,190.65	100%
SEGUROS Y FIANZAS	15,000,000.00	15,000,000.00	-	-	-	-	0%
REFRENDOS TENENCIAS Y GASTOS DE GESTION VEHICULAR	2,000,000.00	2,000,000.00	-	-	-	-	0%
HONORARIOS	13,000,000.00	12,815,885.00	184,115.00	184,115.00	359,335.52	175,220.52	-49%
ALIMENTACION PARA SERVIDORES PÚBLICOS MUNICIPALES	500,000.00	500,000.00	-	-	-	-	0%
CAPACITACIÓN AL PERSONAL	5,000,000.00	5,000,000.00	-	-	-	-	0%
MANUTENCIÓN Y ALIMENTACIÓN DE SEMOVIENTES	2,500,000.00	2,500,000.00	-	-	-	-	0%
GASTOS DE VIAJE	1,600,000.00	1,600,000.00	-	-	8,839.62	8,839.62	-100%
UTENSILIOS PARA EL SERVICIO DE ALIMENTACIÓN	100,000.00	100,000.00	-	-	2,163.15	2,163.15	-100%
IMPUESTOS Y DERECHOS	2,200,000.00	2,077,234.00	122,766.00	122,766.00	-	122,766.00	100%
ESTUDIOS Y PROYECTOS	6,000,000.00	5,859,700.00	140,300.00	140,300.00	-	140,300.00	100%
INTERESES Y GASTOS FINANCIEROS	5,500,000.00	4,832,231.11	667,768.89	667,768.89	656,923.03	10,845.86	2%
ALIMENTACIÓN PARA INTERNOS Y GASTOS DE TRASLADO DE	350,000.00	350,000.00	-	-	-	-	0%
REINTEGROS E INCENTIVOS FISCALES	22,000,000.00	21,814,675.00	185,325.00	185,325.00	27,830.00	157,495.00	566%
SUMINISTROS DIVERSOS Y GASTOS MENORES (FONDO REVOL	8,000,000.00	7,975,184.65	24,815.35	24,815.35	37,336.93	12,521.58	-34%
MATERIAL Y ÚTILES DE LIMPIEZA	1,200,000.00	1,200,000.00	-	-	-	-	0%
ENERGÍA ELÉCTRICA	12,500,000.00	11,229,292.03	1,270,707.97	1,270,707.97	559,753.00	710,954.97	127%
ALQUILER DE BIENES INMUEBLES	4,800,000.00	4,788,500.00	11,500.00	11,500.00	-	11,500.00	100%
ALQUILER DE BIENES MUEBLES	1,700,000.00	1,700,000.00	-	-	-	-	0%
GASTOS DE PROMOCIÓN Y DESARROLLO TURÍSTICO Y ECON	10,000,000.00	10,000,000.00	-	-	-	-	0%
MANTENIMIENTO Y CONSERVACIÓN DE MOBILIARIO Y EQUIP	4,000,000.00	4,000,000.00	-	-	-	-	0%
GASTOS IMPREVISTOS	6,000,000.00	2,144,075.06	3,855,924.94	3,855,924.94	-	3,855,924.94	100%
GASTOS POR ENTREGA RECEPCIÓN	500,000.00	500,000.00	-	-	-	-	0%
MEDICINAS Y PRODUCTOS FARMACEUTICOS	500,000.00	500,000.00	-	-	-	-	0%
	\$ 209,150,000.00	\$ 198,481,363.65	\$ 10,668,636.35	\$ 10,668,636.35	\$ 1,941,449.62	\$ 8,727,186.73	450%



■ SERVICIOS ADMINISTRATIVOS

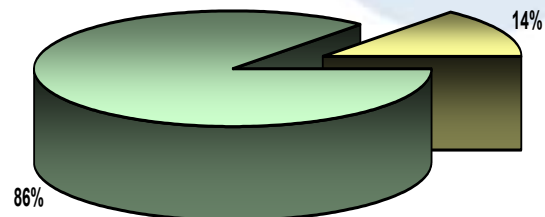
■ EGRESOS TOTALES

CONCEPTO	Ejercicio 2009			Comparativo a Enero			
	Presupuesto	Por Ejercer	Enero	2009	2008	Variación	%
PRENDAS DE PROTECCIÓN	\$ 2,000,000.00	\$ 2,000,000.00	\$ -	\$ -	-	-	0%
REFACCIONES, ACCESORIOS Y HERRAMIENTAS MENORES	1,000,000.00	1,000,000.00	-	-	-	-	0%
COMBUSTIBLES ADITIVOS Y LUBRICANTES	58,000,000.00	58,000,000.00	-	-	-	-	0%
ALUMBRADO PÚBLICO	146,000,000.00	134,636,614.00	11,363,386.00	11,363,386.00	9,252,696.23	2,110,689.77	23%
MANTENIMIENTO DE INMUEBLES	16,000,000.00	16,000,000.00	-	-	20,623.44	20,623.44	-100%
MANTENIMIENTO DEL SERVICIO DE ASEO PÚBLICO	11,000,000.00	11,000,000.00	-	-	-	-	0%
MANTENIMIENTO DE PARQUES Y JARDINES, ZOOLOGICO Y A	15,000,000.00	15,000,000.00	-	-	-	-	0%
MANTENIMIENTO DE VEHÍCULOS	41,000,000.00	40,897,753.50	102,246.50	102,246.50	-	102,246.50	100%
MANTENIMIENTO DE MAQUINARIA Y EQUIPO DE TRABAJO	13,500,000.00	13,500,000.00	-	-	-	-	0%
S.I.A.P.A.	6,000,000.00	5,993,503.00	6,497.00	6,497.00	-	6,497.00	100%
MANTENIMIENTO Y CONS. DE LOS SERVICIOS PÚBLICOS	37,562,500.00	37,477,750.54	84,749.46	84,749.46	69,968.69	14,780.77	21%
MANTENIMIENTO DIVERSO Y GASTOS VARIOS	550,000.00	550,000.00	-	-	-	-	0%
MANTENIMIENTO TRITURADORA	4,500,000.00	4,500,000.00	-	-	-	-	0%
	\$ 352,112,500.00	\$ 340,555,621.04	\$ 11,556,878.96	\$ 11,556,878.96	\$ 9,343,288.36	\$ 2,213,590.60	24%



 MTTTO. SERV. SOCIALES Y ASISTENCIALES

CONCEPTO	Ejercicio 2009			Comparativo a Enero			
	Presupuesto	Por Ejercer	Enero	2009	2008	Variación	%
SUBSIDIO A LOS SERVS. MEDICOS Y ASISTENCIALES	\$ 229,000,000.00	\$ 209,916,667.00	\$ 19,083,333.00	\$ 19,083,333.00	\$ 14,849,625.00	\$ 4,233,708.00	29%
SUBSIDIO AL DIF	146,798,245.00	134,565,057.92	12,233,187.08	12,233,187.08	9,399,853.75	2,833,333.33	30%
SUBSIDIO AL CONSEJO MUNICIPAL DEL DEPORTE	40,000,000.00	37,100,000.00	2,900,000.00	2,900,000.00	2,500,000.00	400,000.00	16%
ACTIVIDADES CULTURALES Y ARTISTICAS	12,000,000.00	12,000,000.00	-	-	-	-	0%
ACTIVIDADES CÍVICAS	2,000,000.00	2,000,000.00	-	-	-	-	0%
APOYO AGROPECUARIO	10,000,000.00	10,000,000.00	-	-	-	-	0%
PROGRAMA DE CIUDADES HERMANAS	500,000.00	500,000.00	-	-	-	-	0%
ACTIVIDADES SOCIALES	5,500,000.00	5,424,433.50	75,566.50	75,566.50	32,297.35	43,269.15	134%
APOYOS	50,000,000.00	49,581,250.00	418,750.00	418,750.00	642,814.00	224,064.00	-35%
ROMERÍA GASTOS VARIOS	1,800,000.00	1,800,000.00	-	-	-	-	0%
SUBSIDIO A LAS ESCUELAS	16,000,000.00	15,159,071.53	840,928.47	840,928.47	-	840,928.47	100%
CONGRESOS, CONVENCIONES, EXPOSICIONES Y VARIOS	3,000,000.00	3,000,000.00	-	-	-	-	0%
BIBLIOTECAS PUBLICAS	1,000,000.00	1,000,000.00	-	-	-	-	0%
APORTACION MUNICIPAL A PROGRAMAS ESTATALES Y FEDER	9,500,000.00	9,500,000.00	-	-	-	-	0%
OPERACIÓN DE PROGRAMAS DEPORTIVOS Y CONSERVACION DE UNIDADES	7,500,000.00	7,500,000.00	-	-	-	-	0%
FIDEICOMISO PROYECTOS PRODUCTIVOS DESARROLLO SOCIAL	4,000,000.00	4,000,000.00	-	-	-	-	0%
	\$ 538,598,245.00	\$ 503,046,479.95	\$ 35,551,765.05	\$ 35,551,765.05	\$ 27,424,590.10	\$ 8,127,174.95	30%

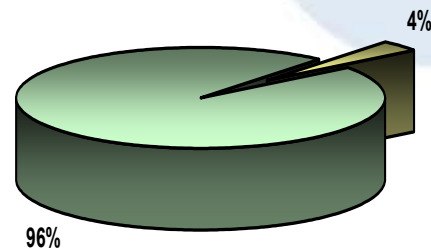


■ SERVICIOS SOC. Y ASISTENCIALES

■ EGRESOS TOTALES



CONCEPTO	Ejercicio 2009			Comparativo a Enero			
	Presupuesto	Por Ejercer	Enero	2009	2008	Variación	%
MOBILIARIO Y EQUIPO DE OFICINA	\$ 10,000,000.00	\$ 10,000,000.00	\$ -	\$ -	\$ -	\$ -	0%
EQUIPO DE CÓMPUTO	10,000,000.00	9,990,311.25	9,688.75	9,688.75	-	9,688.75	100%
EQUIPO DE FOTOGRAFÍA, VÍDEO, FOTOCOPIADO Y MICROFI	1,000,000.00	1,000,000.00	-	-	-	-	0%
EQUIPO DE INGENIERÍA Y DISEÑO	1,000,000.00	1,000,000.00	-	-	-	-	0%
EQUIPOS Y APARATOS DE COMUNICACIÓN	2,000,000.00	2,000,000.00	-	-	-	-	0%
ADJUDICACIONES, EXPROPIACIONES E INDEMNIZACIONES	3,000,000.00	3,000,000.00	-	-	-	-	0%
EQUIPO DE SONIDO	500,000.00	500,000.00	-	-	-	-	0%
MAQUINARIA Y EQUIPO DIVERSO	3,000,000.00	1,535,000.00	1,465,000.00	1,465,000.00	-	1,465,000.00	100%
HERRAMIENTAS MAYORES	2,000,000.00	2,000,000.00	-	-	-	-	0%
ARMAMENTO Y EQUIPO DE SEGURIDAD	1,000,000.00	1,000,000.00	-	-	-	-	0%
VEHÍCULOS Y EQUIPO MÓVIL	68,000,000.00	60,470,000.02	7,529,999.98	7,529,999.98	-	7,529,999.98	100%
SEMOVIENTES	2,000,000.00	2,000,000.00	-	-	-	-	0%
EQUIPOS VARIOS	1,000,000.00	1,000,000.00	-	-	-	-	0%
SISTEMA DE RESPUESTA INMEDIATA Y CABINA DE SEGURID	40,000,000.00	40,000,000.00	-	-	-	-	0%
	\$ 144,500,000.00	\$ 135,495,311.27	\$ 9,004,688.73	\$ 9,004,688.73	\$ -	\$ 9,004,688.73	100%




 **INVERSIONES**

 **EGRESOS TOTALES**




 CONSTRUCCIONES

CONCEPTO	Ejercicio 2009			Comparativo a Enero			
	Presupuesto	Por Ejercer	Enero	2009	2008	Variación	%
	OBRA PÚBLICA	\$ 759,106,445.00	\$ 724,387,592.67	\$ 34,718,852.33	\$ 34,718,852.33	\$ -	\$ 34,718,852.33
	\$ 759,106,445.00	\$ 724,387,592.67	\$ 34,718,852.33	\$ 34,718,852.33	\$ -	\$ 34,718,852.33	100%



CONCEPTO	Ejercicio 2009			Comparativo a Enero			
	Presupuesto	Por Ejercer	Enero	2009	2008	Variación	%
	GASTOS FINANCIEROS DERIVADOS DEL FIDEICOMISO FINAN ADEFAS A PROVEEDORES DE BIENES Y SERVICIOS	\$ 1,250,000.00	\$ 1,250,000.00	\$ -	\$ -	\$ -	\$ -
	32,000,000.00	16,653,531.34	15,346,468.66	15,346,468.66	19,229,742.60	- 3,883,273.94	-20%
	\$ 33,250,000.00	\$ 17,903,531.34	\$ 15,346,468.66	\$ 15,346,468.66	\$ 19,229,742.60	-\$ 3,883,273.94	-20%



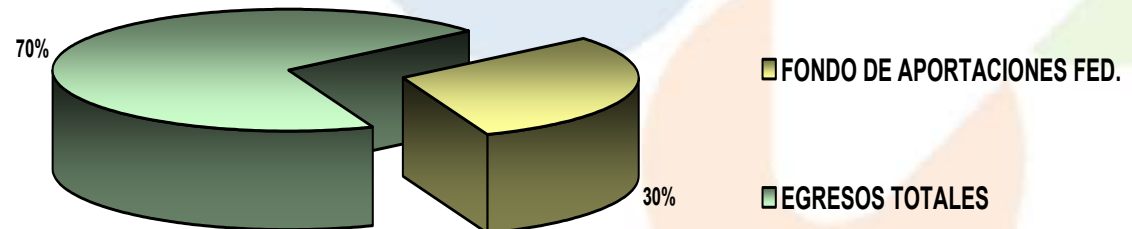
**ESTADO DE DEUDA PÚBLICA AL 28 DE FEBRERO 2009.**

CREDITO	ACREEDOR	CONCEPTO	MONTO DE CREDITO	INTERES PAGADO	FONDO CAPITAL	SALDO
CRÉDITO SIMPLE	Banco Nacional de México, S.A.	Obra Pública Productiva.	\$550,000,000.00			\$550,000,000.00
			Marzo-08	544,444.44	-	\$ 550,000,000.00
			Abril-08	688,888.89	-	550,000,000.00
			Mayo-08	1,000,000.00	-	550,000,000.00
			Junio-08	1,650,000.00	-	550,000,000.00
			Julio-08	1,844,444.44	-	550,000,000.00
			Agosto-08	2,238,888.89	-	550,000,000.00
			Septiembre-08	2,583,333.33	-	550,000,000.00
			Octubre-08	2,755,555.55	-	550,000,000.00
			Noviembre-08	3,272,222.22	-	550,000,000.00
			Diciembre-08	3,722,222.23	-	550,000,000.00
		SUB-TOTAL	\$550,000,000.00	\$ 20,299,999.99	\$ -	\$ 550,000,000.00
<b>TOTAL DEUDA PÚBLICA</b>						<b>\$ 550,000,000.00</b>



 FONDO DE APORTACIONES FEDERALES

CONCEPTO	Ejercicio 2009			Comparativo a Enero			
	Presupuesto	Por Ejercer	Enero	2009	2008	Variación	%
FONDO DE INFRAESTRUCTURA SOCIAL	\$ 92,581,104.00	\$ 92,581,104.00	\$ -	\$ -	\$ -	\$ -	100%
ANTERIORES	120,000,000.00	117,311,827.24	2,688,172.76	2,688,172.76	- 103,241.58	2,791,414.34	-2704%
DESARROLLO INSTITUCIONAL	1,745,527.00	1,745,527.00	-	-	-	-	0%
GASTOS INDIRECTOS	2,618,291.00	2,618,291.00	-	-	-	-	0%
SUELDOS Y SALARIOS A PERS. SIND. Y DE CONFIANZA	364,929,977.00	330,908,101.01	34,021,875.99	34,021,875.99	27,903,666.63	6,118,209.36	22%
ALUMBRADO PUBLICO	-	-	-	-	-	-	0%
FONDO DE FORTALECIMIENTO REMANENTE AÑOS ANTERIORES	43,791,623.00	2,673,143.00	41,118,480.00	41,118,480.00	-	41,118,480.00	100%
PAGO DE CAPITAL	14,000,000.00	14,000,000.00	-	-	-	-	0%
PAGO DE INTERESES	47,000,000.00	47,000,000.00	-	-	-	-	0%
FONDOS DE RESERVA	1,000,000.00	1,000,000.00	-	-	-	-	0%
VESTUARIO Y EQUIPO PARA EL PERSONAL DE SEGURIDAD P	4,273,106.00	4,273,106.00	-	-	-	-	0%
ADQUISICIONES DE VEHÍCULOS DE SEGURIDAD PÚBLICA	8,936,000.00	8,936,000.00	-	-	-	-	0%
ARMAMENTO Y EQUIPO DE SEGURIDAD	5,413,890.00	5,413,890.00	-	-	-	-	0%
VEHÍCULOS PARA ASEO PÚBLICO	14,248,429.00	14,248,429.00	-	-	-	-	0%
SUBSIDIO FEDERAL PARA LA SEGURIDAD PUBLICA	122,382,060.00	122,382,060.00	-	-	-	-	0%
	\$ 842,920,007.00	\$ 765,091,478.25	\$ 77,828,528.75	\$ 77,828,528.75	\$ 27,800,425.05	\$ 50,028,103.70	180%



 **RESPONSABILIDAD PATRIMONIAL**

CONCEPTO	Ejercicio 2009			Comparativo a Enero			
	Presupuesto	Por Ejercer	Enero	2009	2008	Variación	%
	INDEMNIZACIONES POR RESPONSABILIDAD PATRIMONIAL	\$ 1,000,000.00	\$ 986,656.95	\$ 13,343.05	\$ 13,343.05	\$ -	\$ 13,343.05
	\$ 1,000,000.00	\$ 986,656.95	\$ 13,343.05	\$ 13,343.05	\$ -	\$ 13,343.05	100%



 EXISTENCIAS

EXISTENCIAS AL INICIO DEL EJERCICIO	\$	700,987,285.00
(+) INGRESOS TOTALES DEL EJERCICIO	\$	283,768,661.84
(-) EGRESOS TOTALES DEL EJERCICIO	\$	256,844,001.95
<b>EXISTENCIAS AL 31 DE ENERO DE 2009.</b>	<b>\$</b>	<b><u>727,911,944.89</u></b>

