

MUNICIPIO DE ZAPOPAN JALISCO

ADMINISTRACIÓN 2007 - 2009

INFORME FINANCIERO

Julio 2008

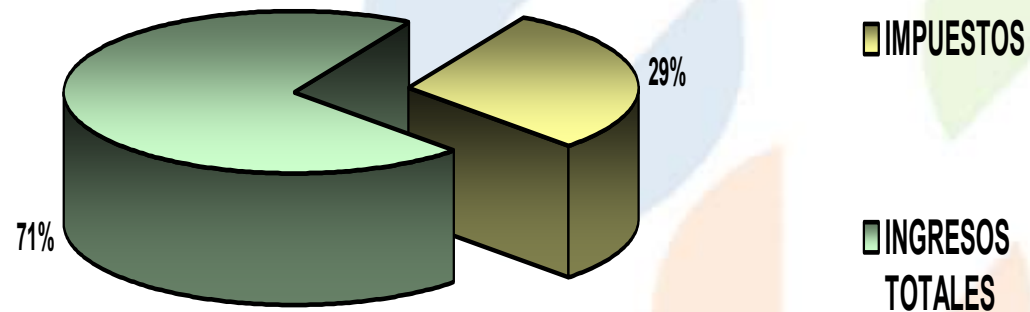




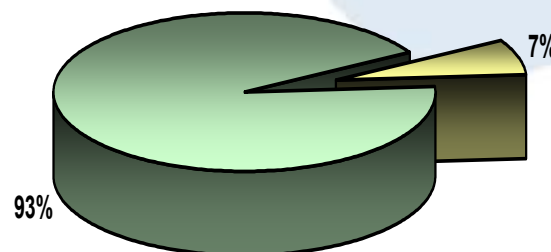
	MES		ACUMULADO	
IMPUESTOS	\$ 55,620,889.50	16.70 %	\$ 664,456,116.77	29.43 %
DERECHOS Y REGISTROS	19,675,080.36	5.91 %	162,625,726.07	7.20 %
PRODUCTOS	9,954,682.38	2.99 %	49,701,079.44	2.20 %
APROVECHAMIENTOS	56,021,534.29	16.82 %	395,737,996.46	17.53 %
PARTICIPACIONES Y RAMO 33	191,792,067.36	57.58 %	985,335,217.60	43.64 %
INGRESOS TOTALES	\$ 333,064,253.89	100.00 %	\$ 2,257,856,136.34	100.00 %



CONCEPTO	Ejercicio 2008			Comparativo a Julio			
	Pronóstico	Por Percibir	Julio	2008	2007	Variación	%
IMPUESTO PREDIAL	\$ 461,376,897.00	\$ 45,547,224.11	\$ 15,327,684.04	\$ 415,829,672.89	\$ 344,297,981.42	71,531,691.47	21%
TRANSMISIONES PATRIMONIALES	329,055,204.00	110,974,622.60	36,293,046.42	218,080,581.40	160,424,642.16	57,655,939.24	36%
IMPUESTO DE ESPECTACULOS PUB.	6,418,217.00	- 1,248,446.46	1,243,029.95	7,666,663.46	2,180,226.37	5,486,437.09	252%
IMPUESTOS NEGOCIOS JURIDICOS	37,426,390.00	14,547,190.98	2,757,129.09	22,879,199.02	18,536,008.56	4,343,190.46	23%
	\$ 834,276,708.00	\$ 169,820,591.23	\$ 55,620,889.50	\$ 664,456,116.77	\$ 525,438,858.51	\$ 139,017,258.26	26%



CONCEPTO	Ejercicio 2008			Comparativo a Julio			
	Pronóstico	Por Percibir	Julio	2008	2007	Variación	%
PAGO DE LICENCIAS	41,963,399.00	6,859,612.20	2,088,864.74	35,103,786.80	33,036,384.27	2,067,402.53	6%
PERM. DE CONSTR. RECON. REMOD.	99,268,909.00	33,675,110.83	7,130,511.59	65,593,798.17	55,665,886.06	9,927,912.11	18%
OTROS SERVICIOS	35,236,532.00	19,204,062.61	4,421,541.12	16,032,469.39	13,360,277.37	2,672,192.02	20%
ALINEAMIENTOS	2,959,066.00	1,627,087.92	195,408.43	1,331,978.08	1,681,544.00	-349,565.92	-21%
DER. DERIV. DE REV. AVAL. BANC	2,766,959.00	730,176.50	303,200.00	2,036,782.50	1,452,294.57	584,487.93	40%
ASEO PUBLICO CONTRATADO	4,918,822.00	2,443,066.76	417,144.60	2,475,755.24	2,950,965.84	-475,210.60	-16%
AGUA Y ALCANTARILLADO	6,591,606.00	1,447,052.99	244,377.79	5,144,553.01	4,095,706.10	1,048,846.91	26%
RASTROS	18,584,398.00	8,179,332.03	1,666,710.64	10,405,065.97	10,201,098.88	203,967.09	2%
REGISTRO CIVIL	4,206,469.00	1,583,872.25	346,655.75	2,622,596.75	2,315,029.55	307,567.20	13%
CERTIFICACIONES	19,937,032.00	5,841,520.07	1,807,223.59	14,095,511.93	11,518,307.37	2,577,204.56	22%
ESTACIONAMIENTOS	3,213,708.00	1,078,063.10	301,508.80	2,135,644.90	1,789,196.23	346,448.67	19%
DIVERSOS	8,166,578.00	2,518,794.67	751,933.31	5,647,783.33	4,831,454.39	816,328.94	17%
	\$ 247,813,478.00	\$ 85,187,751.93	\$ 19,675,080.36	\$ 162,625,726.07	\$ 142,898,144.63	\$ 19,727,581.44	14%




 DERECHOS Y
REGISTROS

 INGRESOS
TOTALES




CONCEPTO	Ejercicio 2008			Comparativo a Julio			
	Pronóstico	Por Percibir	Julio	2008	2007	Variación	%
	BIENES MUEBLES E INMUEBLES	\$ 4,458,559.00	\$ 1,571,782.39	\$ 194,217.18	\$ 2,886,776.61	\$ 2,868,867.86	\$ 17,908.75
OTRAS INSTALACIONES	693,351.00	328,712.50	65,749.50	364,638.50	427,420.50	- 62,782.00	-15%
CEMENTERIOS	5,213,854.00	2,845,753.96	165,737.52	2,368,100.04	3,633,258.73	- 1,265,158.69	-35%
PISO	30,697,734.00	13,343,129.87	2,578,731.31	17,354,604.13	16,507,005.25	847,598.88	5%
PRODUCTOS DIVERSOS	44,203,658.00	17,558,117.97	6,935,188.10	26,645,540.03	20,610,759.57	6,034,780.46	29%
OTROS PRODUCTOS	103,006.00	21,585.87	15,058.77	81,420.13	66,568.73	14,851.40	22%
	\$ 85,370,162.00	\$ 35,669,082.56	\$ 9,954,682.38	\$ 49,701,079.44	\$ 44,113,880.64	\$ 5,587,198.80	13%



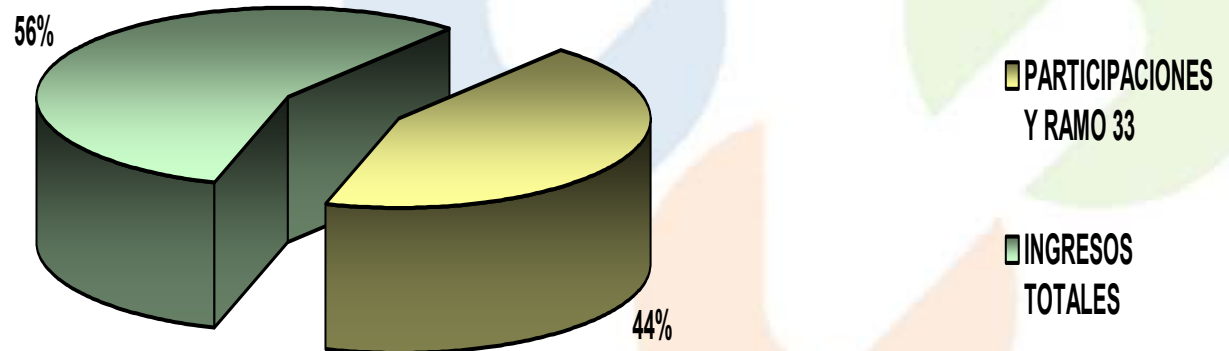
 APROVECHAMIENTOS

CONCEPTO	Ejercicio 2008			Comparativo a Julio			
	Pronóstico	Por Percibir	Julio	2008	2007	Variación	%
RECARGOS	\$ 18,854,395.00	\$ 10,643,826.98	\$ 1,297,174.52	\$ 8,210,568.02	\$ 10,945,889.28	-\$ 2,735,321.26	-25%
MULTAS	38,692,145.00	17,028,490.22	3,396,702.09	21,663,654.78	23,661,769.69	- 1,998,114.91	-8%
INTERESES COBRADOS A CONTRIB.	403,569.00	216,879.15	367,926.89	620,448.15	201,267.17	419,180.98	208%
DONATIVOS	372,629.00	122,472.20	23,005.08	250,156.80	191,471.52	58,685.28	31%
INDEMNIZACIONES	2,152,362.00	534,842.79	94,114.69	1,617,519.21	1,276,738.41	340,780.80	27%
OTROS APROVECHAMIENTOS	507,360,799.00	147,488,828.13	50,417,639.66	359,871,970.87	61,329,823.25	298,542,147.62	487%
GASTOS DE EJECUCION Y NOTIFICACION DE ADEUDO	10,660,913.00	7,157,234.37	424,971.36	3,503,678.63	4,822,692.38	- 1,319,013.75	-27%
CREDITO QUIROGRAFARIO	-	-	-	-	-	-	0%
	\$ 578,496,812.00	\$ 182,758,815.54	\$ 56,021,534.29	\$ 395,737,996.46	\$ 102,429,651.70	\$ 293,308,344.76	286%



 PARTICIPACIONES Y RAMO 33

CONCEPTO	Ejercicio 2008			Comparativo a Julio			
	Pronóstico	Por Percibir	Julio	2008	2007	Variación	%
FEDERALES	\$ 673,477,693.00	\$ 114,974,323.07	\$ 86,856,883.40	\$ 558,503,369.93	\$ 415,355,052.37	\$ 143,148,317.56	34%
ESTATALES	165,491,734.00	63,163,971.60	13,274,588.00	102,327,762.40	94,128,516.80	8,199,245.60	9%
PARTICIPACION EN CORDINACION(DERECHOS MUNICIPALES)	132,848,075.00	131,473,783.21	-	1,374,291.79	80,358,457.80	- 78,984,166.01	-98%
FONDO PARA INFRAEST. SOC.MUNIC	75,468,139.00	14,374,679.65	17,455,274.10	61,093,459.35	43,539,310.68	17,554,148.67	40%
FONDO DE APORT. FORTAL. MUNIC.	380,251,460.00	124,363,339.82	73,110,891.48	255,888,120.18	182,813,201.70	73,074,918.48	40%
RENDIMIENTOS FINANCIEROS DEL FONDO PARA INFRAEST.	1,806,330.00	- 2,057,619.00	642,770.92	3,863,949.00	1,959,405.87	1,904,543.13	97%
RENDIMIENTOS FINANCIEROS FONDO DE APORT. FORTALECI	2,000,000.00	- 284,264.95	451,659.46	2,284,264.95	1,322,685.22	961,579.73	73%
	\$ 1,431,343,431.00	\$ 446,008,213.40	\$ 191,792,067.36	\$ 985,335,217.60	\$ 819,476,630.44	\$ 165,858,587.16	20%



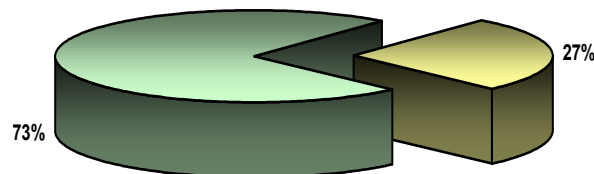
 EGRESOS

	MES		ACUMULADO	
SERVICIOS PERSONALES	\$ 58,718,681.88	18.49 %	\$ 435,476,763.71	26.80 %
MANTENIMIENTO DE LOS SERVICIOS ADMINISTRATIVOS	17,894,734.74	5.63 %	104,157,345.56	6.41 %
MANTENIMIENTO DE LOS SERVICIOS PÚBLICOS	29,820,736.87	9.39 %	156,734,038.66	9.65 %
MANTENIMIENTO DE LOS SERVICIOS SOCIALES Y ASISTEI	32,962,468.39	10.38 %	264,295,346.23	16.26 %
INVERSIONES (BIENES MUEBLES DE CAPITAL)	54,632,172.08	17.20 %	98,973,772.25	6.09 %
CONSTRUCCIONES (OBRA PUBLICA).	88,333,807.27	27.81 %	286,203,627.15	17.61 %
DEUDA PÚBLICA	4,691,480.09	1.48 %	35,089,110.64	2.16 %
FONDO DE APORTACIONES FEDERALES (RAMO)/CONVEN	30,526,375.33	9.61 %	243,989,811.37	15.02 %
RESPONSABILIDAD PATRIMONIAL	6,905.00	0.00 %	14,804.50	0.00 %
EGRESOS TOTALES	\$ 317,587,361.65	100.00 %	\$ 1,624,934,620.07	100.00 %



 **SERVICIOS PERSONALES**

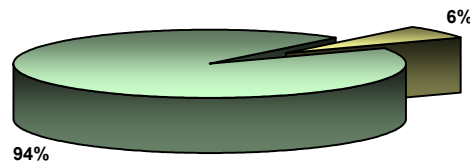
CONCEPTO	Ejercicio 2008			Comparativo a Julio			
	Presupuesto	Por Ejercer	Julio	2008	2007	Variación	%
SUELDOS Y SALARIOS A PERS. SIND. Y DE CONFIANZA	\$ 495,233,240.00	\$ 238,925,720.95	\$ 36,539,063.03	\$ 256,307,519.05	\$ 267,092,217.17	-\$ 10,784,698.12	-4%
SUELDOS Y SALARIOS A PERSONAL SUPERNUMERARIO	41,765,039.00	15,221,249.93	3,936,911.87	26,543,789.07	17,027,162.35	9,516,626.72	56%
ESTIMULO A LA PERSEVERANCIA	-	-	-	-	2,567,764.00	-2,567,764.00	-100%
SERVICIOS EXTRAORDINARIOS	5,887,968.00	1,421,002.47	624,981.44	4,466,965.53	3,768,854.00	698,111.53	19%
QUINQUENIO	12,382,339.00	5,843,940.39	944,893.08	6,538,398.61	6,728,129.62	-189,731.01	-3%
AYUDA PARA DESPENSA	53,522,820.00	21,701,967.11	4,588,913.37	31,820,852.89	27,659,792.17	4,161,060.72	15%
AYUDA PARA TRANSPORTE	23,853,868.00	8,316,767.61	2,234,724.97	15,537,100.39	15,098,856.61	438,243.78	3%
TIEMPO EXTRA	11,886,988.00	5,100,094.44	1,737,044.81	6,786,893.56	3,806,944.88	2,979,948.68	78%
AGUINALDOS	72,638,650.00	52,371,719.88	24,304.46	20,266,930.12	26,921,177.81	-6,654,247.69	-25%
CUOTAS AL IMSS	39,720,741.00	19,082,013.77	2,911,449.75	20,638,727.23	19,924,010.77	714,716.46	4%
SEGUROS DE VIDA	7,000,000.00	7,000,000.00	-	-	3,477,955.50	-3,477,955.50	-100%
APORTACIONES A PENSIONES DEL ESTADO	58,628,667.00	27,345,065.23	4,541,234.12	31,283,601.77	27,424,666.03	3,858,935.74	14%
APORTACION A MUTUALIDAD DE EMPLEADOS	600,000.00	508,044.70	-	91,955.30	85,358.75	6,596.55	8%
AYUDA PARA GASTOS FUNERARIOS AL PERSONAL	600,000.00	517,644.80	18,100.00	82,355.20	129,483.83	-47,128.63	-36%
INDEMNIZACIONES	10,000,000.00	486,673.65	468,311.36	9,513,326.35	15,818,564.51	-6,305,238.16	-40%
PRIMA VACACIONAL	7,263,865.00	1,979,190.41	71,691.84	5,284,674.59	6,289,242.44	-1,004,567.85	-16%
ROMERIA HORAS EXTRAS	1,250,000.00	1,235,802.92	-	14,197.08	-	14,197.08	100%
GASTOS MEDICOS	3,000,000.00	2,711,696.07	77,057.78	288,303.93	274,890.35	13,413.58	5%
RECONOCIMIENTO DIAS ESPECIALES	21,791,595.00	21,780,421.96	-	11,173.04	815,117.82	-803,944.78	-99%
ESTIMULO A LA PRODUCTIVIDAD Y EFICIENCIA	700,000.00	700,000.00	-	-	-	-	0%
ESTIMULOS A LA ASISTENCIA Y PUNTUALIDAD	700,000.00	700,000.00	-	-	-	-	0%
TOTAL	\$ 868,425,780.00	\$ 432,949,016.29	\$ 58,718,681.88	\$ 435,476,763.71	\$ 444,910,188.61	-\$ 9,433,424.90	-2%



■ **SERVICIOS PERSONALES**

■ **EGRESOS TOTALES**

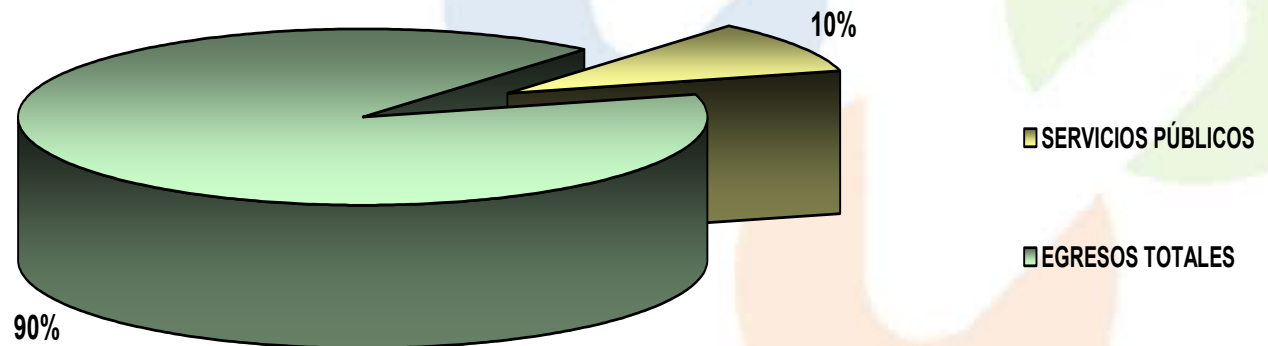
CONCEPTO	Ejercicio 2008			Comparativo a Julio			
	Presupuesto	Por Ejercer	Julio	2008	2007	Variación	%
PAPELERÍA Y ARTÍCULOS DE ESCRITORIO	\$ 4,000,000.00	\$ 470,542.81	\$ 1,107,783.50	\$ 3,529,457.19	\$ 2,316,953.46	\$ 1,212,503.73	52%
LIBROS, REVISTAS, PERIÓDICOS Y SUSCRIPCIONES	1,300,000.00	25,578.34	32,312.06	1,274,421.66	556,510.39	717,911.27	129%
VESTUARIO, UNIFORMES Y BLANCOS	3,200,000.00	2,027,206.63	96,593.47	1,172,793.37	576,733.77	596,059.60	103%
MATERIAL DE FOTOGRAFÍA, EDICION DE VÍDEO, AUDIO Y AGUA POTABLE	1,530,000.00	1,276,301.08	44,792.50	253,698.92	131,712.42	121,986.50	93%
MATERIALES Y ÚTILES DE IMPRESIÓN Y REPRODUCCIÓN	450,000.00	189,507.80	48,935.70	260,492.20	184,433.00	76,059.20	41%
MATERIALES Y ÚTILES DE IMPRESIÓN Y REPRODUCCIÓN	700,000.00	264,700.06	106,079.58	435,299.94	299,287.78	136,012.16	45%
ACCESORIOS, MATERIALES Y ÚTILES PARA PROCESAMIENTO	3,300,000.00	1,718,873.62	368,452.38	1,581,126.38	1,399,451.01	181,675.37	13%
IMPRESOS, REPRODUCCIONES, EDICIONES Y ENCUADERNAC	7,000,000.00	3,959,129.79	520,891.18	3,040,870.21	190,482.08	2,850,388.13	1496%
MATERIAL DIDÁCTICO	1,100,000.00	1,067,880.82	-	32,119.18	2,268.01	29,851.17	1316%
SERVICIO TELEFÓNICO	7,000,000.00	3,365,821.42	643,688.66	3,634,178.58	3,013,532.67	620,645.91	21%
TELÉGRAFOS, CORREOS Y MENSAJERÍA	1,600,000.00	1,362,261.60	-	237,738.40	-	237,738.40	100%
DIFUSIÓN Y MEDIOS DE COMUNICACIÓN	25,000,000.00	662,199.22	6,625,906.41	24,337,800.78	485,128.25	23,852,672.53	4917%
SEGUROS Y FIANZAS	11,000,000.00	1,231,169.78	1,048,527.66	9,768,830.22	7,125,390.75	2,643,439.47	37%
REFRENDOS TENENCIAS Y GASTOS DE GESTION VEHICULAR	2,000,000.00	2,000,000.00	-	-	299,838.45	299,838.45	-100%
HONORARIOS	13,000,000.00	6,026,326.76	1,108,745.39	6,973,673.24	7,367,603.19	393,929.95	-5%
ALIMENTACION PARA SERVIDORES PÚBLICOS MUNICIPALES	500,000.00	447,653.60	7,856.00	52,346.40	38,435.87	13,910.53	36%
CAPACITACIÓN AL PERSONAL	5,000,000.00	3,860,605.66	538,785.06	1,139,394.34	644,901.34	494,493.00	77%
MANUTENCIÓN Y ALIMENTACIÓN DE SEMOVIENTES	2,200,000.00	934,311.68	599,793.79	1,265,688.32	1,211,292.30	54,396.02	4%
GASTOS DE VIAJE	1,600,000.00	1,340,183.45	17,586.76	259,816.55	33,778.82	226,037.73	669%
UTENSILIOS PARA EL SERVICIO DE ALIMENTACIÓN	100,000.00	84,137.61	13,264.54	15,862.39	31,055.64	15,193.25	-49%
IMPUESTOS Y DERECHOS	2,760,000.00	1,101,227.75	540,117.95	1,658,772.25	608,262.40	1,050,509.85	173%
ESTUDIOS Y PROYECTOS	5,000,000.00	4,135,850.90	206,582.87	864,149.10	-	864,149.10	100%
INTERESES Y GASTOS FINANCIEROS	4,000,000.00	339,537.01	268,356.48	3,660,462.99	2,751,189.16	909,273.83	33%
ALIMENTACIÓN PARA INTERNOS Y GASTOS DE TRASLADO DE	350,000.00	249,495.91	-	100,504.09	83,354.76	17,149.33	21%
REINTEGROS E INCENTIVOS FISCALES	22,000,000.00	10,404,565.15	675,670.40	11,595,434.85	9,303,286.24	2,292,148.61	25%
SUMINISTROS DIVERSOS Y GASTOS MENORES (FONDO REVOL	7,800,000.00	4,536,228.20	677,601.21	3,263,771.80	3,433,071.55	169,299.75	-5%
MATERIAL Y ÚTILES DE LIMPIEZA	1,000,000.00	506,741.39	231,503.17	493,258.61	361,181.33	132,077.28	37%
ENERGÍA ELÉCTRICA	11,500,000.00	5,388,489.00	1,166,539.00	6,111,511.00	5,844,465.00	267,046.00	5%
ALQUILER DE BIENES INMUEBLES	4,500,000.00	2,256,409.10	356,451.98	2,243,590.90	2,036,023.77	207,567.13	10%
ALQUILER DE BIENES MUEBLES	1,500,000.00	580,374.87	365,798.57	919,625.13	265,273.85	654,351.28	247%
GASTOS DE PROMOCIÓN Y DESARROLLO TURÍSTICO Y ECON	14,800,000.00	9,360,937.69	75,561.89	5,439,062.31	673,317.14	4,765,745.17	708%
MANTENIMIENTO Y CONSERVACIÓN DE MOBILIARIO Y EQUIP	9,000,000.00	8,423,253.66	324,617.88	576,746.34	356,942.05	219,804.29	62%
GASTOS IMPREVISTOS	12,550,000.00	4,640,763.34	20,327.44	7,909,236.66	-	7,909,236.66	100%
GASTOS DE REGULARIZACION DE ASENTAMIENTOS IRREGULA	15,000,000.00	15,000,000.00	-	-	-	-	0%
MEDICINAS Y PRODUCTOS FARMACEUTICOS	600,000.00	544,388.74	55,611.26	55,611.26	348,234.85	292,623.59	-84%
TOTAL	\$ 203,940,000.00	\$ 99,782,654.44	\$ 17,894,734.74	\$ 104,157,345.56	\$ 51,973,391.30	\$ 52,183,954.26	100%



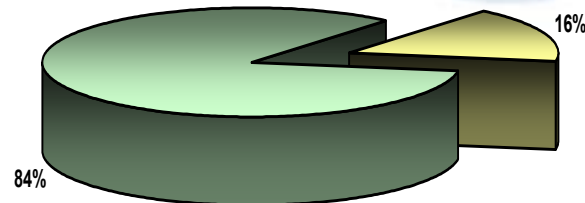
■ **SERVICIOS ADMINISTRATIVOS**

■ **EGRESOS TOTALES**

CONCEPTO	Ejercicio 2008			Comparativo a Julio			
	Presupuesto	Por Ejercer	Julio	2008	2007	Variación	%
PRENDAS DE PROTECCIÓN	\$ 1,500,000.00	\$ 176,141.67	\$ 528,195.99	\$ 1,323,858.33	355,608.66	968,249.67	272%
REFACCIONES, ACCESORIOS Y HERRAMIENTAS MENORES	900,000.00	704,401.29	31,842.12	195,598.71	271,867.34	- 76,268.63	-28%
COMBUSTIBLES ADITIVOS Y LUBRICANTES	49,000,000.00	22,839,865.13	4,515,772.76	26,160,134.87	26,490,349.29	- 330,214.42	-1%
ALUMBRADO PÚBLICO	138,000,000.00	60,588,795.14	12,646,075.94	77,411,204.86	71,418,609.69	5,992,595.17	8%
MANTENIMIENTO DE INMUEBLES	16,500,000.00	9,979,598.50	1,868,456.30	6,520,401.50	6,149,728.52	370,672.98	6%
MANTENIMIENTO DEL SERVICIO DE ASEO PÚBLICO	11,000,000.00	6,491,195.95	721,297.26	4,508,804.05	2,095,488.26	2,413,315.79	115%
MANTENIMIENTO DE PARQUES Y JARDINES, ZOOLOGICO Y A	7,600,000.00	4,122,792.52	1,470,339.41	3,477,207.48	1,112,477.03	2,364,730.45	213%
MANTENIMIENTO DE VEHÍCULOS	41,000,000.00	24,528,862.17	3,033,418.24	16,471,137.83	10,893,743.61	5,577,394.22	51%
MANTENIMIENTO DE MAQUINARIA Y EQUIPO DE TRABAJO	10,000,000.00	5,803,332.39	956,169.15	4,196,667.61	1,501,420.79	2,695,246.82	180%
S.I.A.P.A.	400,000.00	359,851.00	5,251.00	40,149.00	49,260.35	- 9,111.35	-18%
MANTENIMIENTO Y CONS. DE LOS SERVICIOS PÚBLICOS	27,562,500.00	11,138,685.58	4,038,858.70	16,423,814.42	10,303,066.49	6,120,747.93	59%
MANTENIMIENTO DIVERSO Y GASTOS VARIOS	550,000.00	544,940.00	5,060.00	5,060.00	34,952.25	- 29,892.25	-86%
	\$ 304,012,500.00	\$ 147,278,461.34	\$ 29,820,736.87	\$ 156,734,038.66	\$ 130,676,572.28	\$ 26,057,466.38	20%



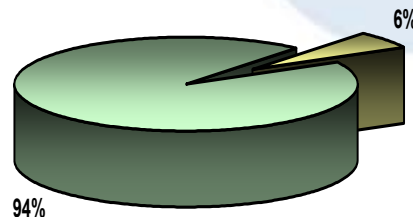
CONCEPTO	Ejercicio 2008			Comparativo a Julio			
	Presupuesto	Por Ejercer	Julio	2008	2007	Variación	%
SUBSIDIO A LOS SERVS. MEDICOS Y ASISTENCIALES	\$ 178,195,500.00	\$ 38,398,500.00	\$ 14,849,625.00	\$ 139,797,000.00	\$ 113,140,000.00	\$ 26,657,000.00	24%
SUBSIDIO AL DIF	112,798,245.00	46,999,268.75	9,399,853.75	65,798,976.25	60,443,467.00	5,355,509.25	9%
SUBSIDIO AL CONSEJO MUNICIPAL DEL DEPORTE	40,000,000.00	16,500,000.00	3,200,000.00	23,500,000.00	17,500,000.00	6,000,000.00	34%
ACTIVIDADES CULTURALES Y ARTISTICAS	15,950,000.00	11,134,868.90	1,109,191.66	4,815,131.10	1,800,209.05	3,014,922.05	167%
ACTIVIDADES CÍVICAS	3,000,000.00	2,728,852.78	140,938.25	271,147.22	14,061.25	257,085.97	1828%
APOYO AGROPECUARIO	10,000,000.00	6,293,133.20	954,461.00	3,706,866.80	5,725,692.00	- 2,018,825.20	-35%
PROGRAMA DE CIUDADES HERMANAS	1,000,000.00	837,421.29	17,874.71	162,578.71	578.00	162,000.71	28028%
ACTIVIDADES SOCIALES	4,000,000.00	520,296.43	476,178.15	3,479,703.57	1,453,992.38	2,025,711.19	139%
APOYOS	43,450,000.00	27,567,747.87	2,788,400.07	15,882,252.13	22,233,754.86	- 6,351,502.73	-29%
ROMERÍA GASTOS VARIOS	1,600,000.00	1,600,000.00	-	-	-	-	0%
SUBSIDIO A LAS ESCUELAS	15,000,000.00	8,223,125.82	11,609.53	6,776,874.18	1,465,463.21	5,311,410.97	362%
CONGRESOS, CONVENCIONES, EXPOSICIONES Y VARIOS	3,000,000.00	2,992,222.18	7,777.82	7,777.82	4,910.00	2,867.82	58%
INSTITUTO METROPOLITANO DE PLANEACIÓN	-	-	-	-	-	-	0%
BIBLIOTECAS PUBLICAS	1,000,000.00	902,961.55	6,558.45	97,038.45	-	97,038.45	100%
APORTACION MUNICIPAL A PROGRAMAS ESTATALES Y FEDER	9,500,000.00	9,500,000.00	-	-	-	-	0%
SUBSIDIO A INFRAESTRUCTURA COMUDE	25,000,000.00	25,000,000.00	-	-	-	-	0%
	\$ 463,493,745.00	\$ 199,198,398.77	\$ 32,962,468.39	\$ 264,295,346.23	\$ 223,782,127.75	\$ 40,513,218.48	18%



- SERVICIOS SOC. Y ASISTENCIALES
- EGRESOS TOTALES



CONCEPTO	Ejercicio 2008			Comparativo a Julio			
	Presupuesto	Por Ejercer	Julio	2008	2007	Variación	%
MOBILIARIO Y EQUIPO DE OFICINA	\$ 5,000,000.00	\$ 3,857,821.07	\$ 279,131.41	\$ 1,142,178.93	\$ 534,926.18	\$ 607,252.75	114%
EQUIPO DE CÓMPUTO	26,500,000.00	22,684,394.22	444,548.28	3,815,605.78	556,023.41	3,259,582.37	586%
EQUIPO DE FOTOGRAFÍA, VÍDEO, FOTOCOPIADO Y MICROFI	19,000,000.00	18,597,901.76	209,089.71	402,098.24	247,117.18	154,981.06	63%
EQUIPO DE INGENIERÍA Y DISEÑO	3,400,000.00	3,281,805.07	8,740.00	118,194.93	6,135.25	112,059.68	1826%
EQUIPOS Y APARATOS DE COMUNICACIÓN	50,300,000.00	2,320,017.59	47,975,948.41	47,979,982.41	57,960.00	47,922,022.41	100%
EDIFICIOS Y LOCALES	-	-	-	-	-	-	0%
TERRENOS	-	-	-	-	-	-	0%
ADJUDICACIONES, EXPROPIACIONES E INDEMNIZACIONES	10,000,000.00	8,795,781.22	200,000.00	1,204,218.78	5,265,541.95	4,061,323.17	-77%
EQUIPO DE SONIDO	300,000.00	39,431.85	161,923.45	260,568.15	10,410.95	250,157.20	2403%
REMANENETE DEL CREDITO DE INVERSION	-	-	-	-	-	-	0%
MAQUINARIA Y EQUIPO DIVERSO	22,507,000.00	7,767,680.00	4,973,520.00	14,739,320.00	-	14,739,320.00	100%
HERRAMIENTAS MAYORES	5,450,000.00	4,224,699.82	355,054.12	1,225,300.18	748,409.44	476,890.74	64%
ARMAMENTO Y EQUIPO DE SEGURIDAD	16,000,000.00	13,720,757.50	-	2,279,242.50	-	2,279,242.50	100%
VEHÍCULOS Y EQUIPO MÓVIL	71,000,000.00	45,647,549.92	-	25,352,450.08	979,916.01	24,372,534.07	2487%
SEMOVIENTES	850,000.00	850,000.00	-	-	-	-	0%
EQUIPOS VARIOS	6,200,000.00	5,745,387.73	24,216.70	454,612.27	203,533.50	251,078.77	123%
TOTAL	\$ 236,507,000.00	\$ 137,533,227.75	\$ 54,632,172.08	\$ 98,973,772.25	\$ 8,609,973.87	\$ 90,363,798.38	1050%




 **INVERSIONES**


 **EGRESOS TOTALES**



CONCEPTO	Ejercicio 2008			Comparativo a Julio			
	Presupuesto	Por Ejercer	Julio	2008	2007	Variación	%
OBRA PÚBLICA	\$ 580,695,827.00	\$ 295,161,810.91	\$ 88,197,389.08	\$ 285,534,016.09	\$ 32,964,800.58	\$ 252,569,215.51	766%
OBRA PÚBLICA DE DESARROLLO SOCIAL	-	-	-	-	621,478.00	- 621,478.00	-100%
OBRA PÚBLICA DE CONSERVACIÓN Y MANTENIMIENTO	-	-	-	-	2,232,927.60	- 2,232,927.60	-100%
OBRA PÚBLICA DE CONTINGENCIA	-	-	-	-	4,663,397.90	- 4,663,397.90	-100%
OBRA PÚBLICA DE EJERCICIO 2006 Y ANTERIORES	28,569,810.00	27,900,198.94	136,418.19	669,611.06	7,302,241.89	- 6,632,630.83	-91%
CONSEJO DE COLABORACIÓN MUNICIPAL	-	-	-	-	-	-	0%
PROGRAMA ESFUERZOS COMPARTIDOS Y COMUNIDAD DIGNA	-	-	-	-	6,546,778.38	- 6,546,778.38	-100%
REMANENTE DEL CREDITO DE OBRA PUBLICA	-	-	-	-	14,347,477.74	- 14,347,477.74	-100%
PROYECTO PROGRAMA DE SUELO URBANO PARA VIVIENDA P.	-	-	-	-	-	-	0%
	\$ 609,265,637.00	\$ 323,062,009.85	\$ 88,333,807.27	\$ 286,203,627.15	\$ 68,679,102.09	\$ 217,524,525.06	317%



CONCEPTO	Ejercicio 2008			Comparativo a Julio			
	Presupuesto	Por Ejercer	Julio	2008	2007	Variación	%
FONDO DE RESERVA D FIDEICOMISO POR FINANCIAMIENTOS	\$ 7,780,000.00	\$ 7,780,000.00	\$ -	\$ -	\$ -	\$ -	0%
GASTOS FINANCIEROS DERIVADOS DEL FIDEICOMISO FINAN	1,250,000.00	1,061,207.37	-	188,792.63	387,338.16	- 198,545.53	-51%
AMORTIZACIÓN Y/O PAGO DE CRÉDITOS	-	-	-	-	34,849,998.00	- 34,849,998.00	-100%
PAGO DE INTERES	42,000,000.00	36,272,222.23	3,494,444.44	5,727,777.77	23,232,819.64	- 17,505,041.87	-75%
FONDOS DE RESERVA EN FIDEICOMISO DE CERTIFICADOS B	-	-	-	-	-	-	0%
GASTOS FINANCIEROS DERIVADOS DEL FIDEICOMISO DE C.	-	-	-	-	-	-	0%
ADEFAS A PROVEEDORES DE BIENES Y SERVICIOS	30,000,000.00	827,459.76	1,197,035.65	29,172,540.24	18,985,361.71	10,187,178.53	54%
ADEFAS POR CONCEPTOS DE SERVICIOS PERSONALES	-	-	-	-	24,870.74	- 24,870.74	-100%
DEVOLUCIÓN DE INGRESOS PERCIBIDOS INDEBIDAMENTE EN	-	-	-	-	2,836,574.24	- 2,836,574.24	-100%
	\$ 81,030,000.00	\$ 45,940,889.36	\$ 4,691,480.09	\$ 35,089,110.64	\$ 80,316,962.49	\$ - 45,227,851.85	-56%



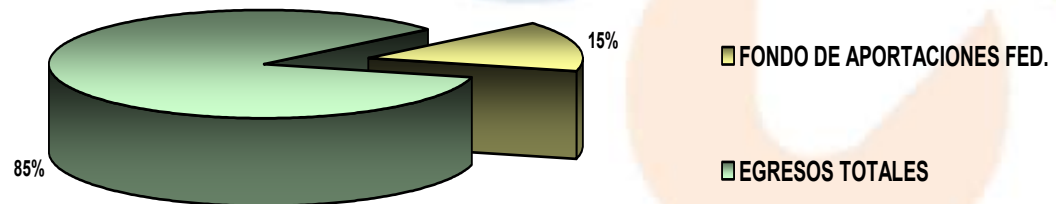
ESTADO DE DEUDA PÚBLICA AL 31 DE JULIO 2008.

CREDITO	ACREEDOR	CONCEPTO	MONTO DE CREDITO	INTERES PAGADO	FONDO CAPITAL	SALDO
CRÉDITO SIMPLE	Banco Nacional de México, S.A.	Obra Pública Productiva.	\$550,000,000.00			\$550,000,000.00
			Marzo-08	544,444.44	-	\$ 550,000,000.00
			Abril-08	688,888.89	-	550,000,000.00
			Mayo-08	1,000,000.00	-	550,000,000.00
			Junio-08	1,650,000.00	-	550,000,000.00
			Julio-08	1,844,444.44	-	550,000,000.00
		SUB-TOTAL	\$550,000,000.00	\$ 5,727,777.77	\$ -	\$ 550,000,000.00
TOTAL DEUDA PÚBLICA						\$ 550,000,000.00



 FONDO DE APORTACIONES FEDERALES

CONCEPTO	Ejercicio 2008			Comparativo a Julio			
	Presupuesto	Por Ejercer	Julio	2008	2007	Variación	%
FONDO DE INFRAESTRUCTURA SOCIAL	\$ 73,594,732.00	\$ 73,594,732.00	\$ -	\$ -	\$ -	\$ -	0%
OBRA DE INFRAEST. SOCIAL 2006 Y EJERCICIOS ANTER	78,979,787.00	53,716,014.96	5,202,594.50	25,263,772.04	2,244,356.17	23,019,415.87	1026%
OBRA DE INFRAESTRUCTURA SOCIAL DE EJERCICIO 2006	-	-	-	-	6,196,084.35	6,196,084.35	-100%
DESARROLLO INSTITUCIONAL	1,471,895.00	1,471,895.00	-	-	-	-	0%
GASTOS INDIRECTOS	2,207,842.00	2,207,842.00	-	-	-	-	0%
SUELDOS Y SALARIOS A PERS. SIND. Y DE CONFIANZA	341,234,773.00	147,596,766.04	25,283,760.83	193,638,006.96	121,787,988.92	71,850,018.04	59%
ALUMBRADO PUBLICO	-	-	-	-	-	-	0%
FONDO DE FORTALECIMIENTO REMANENTE AÑOS ANTERIORES	19,901,182.00	5,467,168.98	-	14,434,013.02	1,608,390.00	12,825,623.02	797%
AMORTIZACIÓN Y/O PAGOS DE CRÉDITOS	-	-	-	-	46,466,664.00	46,466,664.00	-100%
PAGO DE INTERESES	-	-	-	-	-	-	0%
FONDOS DE RESERVA EN FIDEICOMISO DE CERTIFICADOS B	-	-	-	-	-	-	0%
GASTOS FINANCIEROS DERIVADOS DEL FIDEICOMISO DE C.	-	-	-	-	-	-	0%
ADEFAS A PROVEEDORES DE BIENES Y SERVICIOS	-	-	-	-	-	-	0%
DEVOLUCIÓN DE INGRESOS PERCIBIDOS INDEBIDAMENTE EN	-	-	-	-	-	-	0%
VESTUARIO Y EQUIPO PARA EL PERSONAL DE SEGURIDAD P	8,773,106.00	8,733,086.00	40,020.00	40,020.00	-	40,020.00	100%
ADQUISICIONES DE VEHÍCULOS DE SEGURIDAD PÚBLICA	10,676,000.00	62,000.65	-	10,613,999.35	-	10,613,999.35	100%
ARMAMENTO Y EQUIPO DE SEGURIDAD	-	-	-	-	-	-	0%
PRENDAS DE PROTECCIÓN PARA SEGURIDAD PÚBLICA	-	-	-	-	-	-	0%
VEHÍCULOS PARA ASEO PÚBLICO	21,567,581.00	21,567,581.00	-	-	-	-	0%
DIVERSAS EROGACIONES	-	-	-	-	2,327.60	2,327.60	-100%
	\$ 558,406,898.00	\$ 314,417,086.63	\$ 30,526,375.33	\$ 243,989,811.37	\$ 178,305,811.04	\$ 65,684,000.33	37%



 RESPONSABILIDAD PATRIMONIAL

CONCEPTO	Ejercicio 2008			Comparativo a Julio			
	Presupuesto	Por Ejercer	Julio	2008	2007	Variación	%
	INDEMNIZACIONES POR RESPONSABILIDAD PATRIMONIAL	\$ 1,000,000.00	\$ 985,195.50	\$ 6,905.00	\$ 14,804.50	\$ -	\$ 14,804.50
	\$ 1,000,000.00	\$ 985,195.50	\$ 6,905.00	\$ 14,804.50	\$ -	\$ 14,804.50	100%



 EXISTENCIAS

EXISTENCIAS AL INICIO DEL EJERCICIO	\$ 203,381,900.68
(+) INGRESOS TOTALES DEL EJERCICIO	\$ 2,257,856,136.34
(-) EGRESOS TOTALES DEL EJERCICIO	\$ 1,624,934,620.07
EXISTENCIAS AL 31 DE JULIO DE 2008.	\$ 836,303,416.95

