

MUNICIPIO DE ZAPOPAN JALISCO

ADMINISTRACIÓN 2007 - 2009

INFORME FINANCIERO

Junio 2008

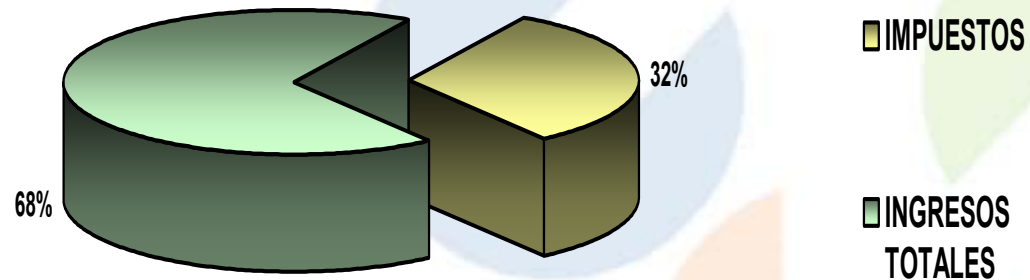




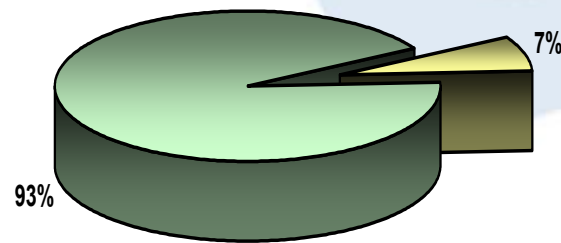
	MES		ACUMULADO	
IMPUESTOS	\$ 53,704,992.57	19.56 %	\$ 608,835,227.27	31.63 %
DERECHOS Y REGISTROS	19,635,286.04	7.15 %	142,950,645.71	7.43 %
PRODUCTOS	6,653,623.43	2.42 %	39,746,397.06	2.06 %
APROVECHAMIENTOS	56,136,444.94	20.45 %	339,716,462.17	17.65 %
PARTICIPACIONES Y RAMO 33	138,387,138.57	50.41 %	793,543,150.24	41.23 %
INGRESOS TOTALES	\$ 274,517,485.55	100.00 %	\$ 1,924,791,882.45	100.00 %



CONCEPTO	Ejercicio 2008			Comparativo a Junio			
	Pronóstico	Por Percibir	Junio	2008	2007	Variación	%
IMPUESTO PREDIAL	\$ 461,376,897.00	\$ 60,874,908.15	\$ 11,668,057.55	\$ 400,501,988.85	\$ 327,047,519.40	73,454,469.45	22%
TRANSMISIONES PATRIMONIALES	329,055,204.00	147,267,669.02	37,656,719.36	181,787,534.98	134,811,082.39	46,976,452.59	35%
IMPUESTO DE ESPECTACULOS PUB.	6,418,217.00	5,416.51	1,243,919.97	6,423,633.51	2,003,698.57	4,419,934.94	221%
IMPUESTOS NEGOCIOS JURIDICOS	37,426,390.00	17,304,320.07	3,136,295.69	20,122,069.93	15,406,109.04	4,715,960.89	31%
	\$ 834,276,708.00	\$ 225,441,480.73	\$ 53,704,992.57	\$ 608,835,227.27	\$ 479,268,409.40	\$ 129,566,817.87	27%



CONCEPTO	Ejercicio 2008			Comparativo a Junio			
	Pronóstico	Por Percibir	Junio	2008	2007	Variación	%
PAGO DE LICENCIAS	41,963,399.00	8,948,476.94	2,065,791.12	33,014,922.06	30,974,828.56	2,040,093.50	7%
PERM. DE CONSTR. RECON. REMOD.	99,268,909.00	40,805,622.42	10,164,986.20	58,463,286.58	45,738,034.94	12,725,251.64	28%
OTROS SERVICIOS	35,236,532.00	23,625,603.73	1,489,696.49	11,610,928.27	10,597,372.58	1,013,555.69	10%
ALINEAMIENTOS	2,959,066.00	1,822,496.35	126,363.41	1,136,569.65	1,406,186.58	- 269,616.93	-19%
DER. DERIV. DE REV. AVAL. BANC	2,766,959.00	1,033,376.50	288,535.00	1,733,582.50	1,226,129.29	507,453.21	41%
ASEO PUBLICO CONTRATADO	4,918,822.00	2,860,211.36	365,802.95	2,058,610.64	2,590,098.71	- 531,488.07	-21%
AGUA Y ALCANTARILLADO	6,591,606.00	1,691,430.78	203,479.98	4,900,175.22	3,763,598.02	1,136,577.20	30%
RASTROS	18,584,398.00	9,846,042.67	1,452,633.99	8,738,355.33	8,619,126.28	119,229.05	1%
REGISTRO CIVIL	4,206,469.00	1,930,528.00	340,385.50	2,275,941.00	1,966,789.35	309,151.65	16%
CERTIFICACIONES	19,937,032.00	7,648,743.66	2,036,284.46	12,288,288.34	9,469,876.00	2,818,412.34	30%
ESTACIONAMIENTOS	3,213,708.00	1,379,571.90	287,425.40	1,834,136.10	1,586,127.19	248,008.91	16%
DIVERSOS	8,166,578.00	3,270,727.98	813,901.54	4,895,850.02	4,043,433.69	852,416.33	21%
	\$ 247,813,478.00	\$ 104,862,832.29	\$ 19,635,286.04	\$ 142,950,645.71	\$ 121,981,601.19	\$ 20,969,044.52	17%

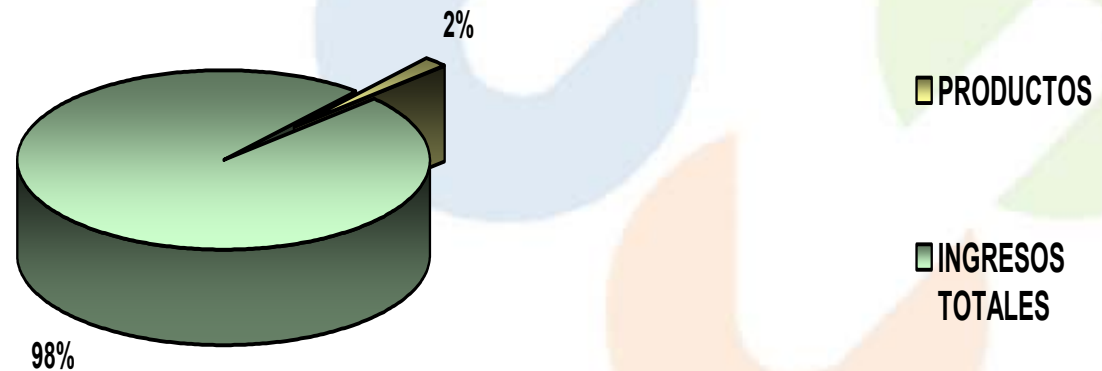


■ DERECHOS Y
REGISTROS


■ INGRESOS
TOTALES



CONCEPTO	Ejercicio 2008			Comparativo a Junio			
	Pronóstico	Por Percibir	Junio	2008	2007	Variación	%
BIENES MUEBLES E INMUEBLES	\$ 4,458,559.00	\$ 1,765,999.57	\$ 246,513.14	\$ 2,692,559.43	\$ 2,609,667.70	\$ 82,891.73	3%
OTRAS INSTALACIONES	693,351.00	394,462.00	51,050.00	298,889.00	351,880.50	- 52,991.50	-15%
CEMENTERIOS	5,213,854.00	3,011,491.48	179,203.35	2,202,362.52	2,385,351.46	- 182,988.94	-8%
PISO	30,697,734.00	15,921,861.18	2,527,992.26	14,775,872.82	13,991,202.78	784,670.04	6%
PRODUCTOS DIVERSOS	44,203,658.00	24,493,306.07	3,627,538.34	19,710,351.93	16,622,954.58	3,087,397.35	19%
OTROS PRODUCTOS	103,006.00	36,644.64	21,326.34	66,361.36	56,608.50	9,752.86	17%
	\$ 85,370,162.00	\$ 45,623,764.94	\$ 6,653,623.43	\$ 39,746,397.06	\$ 36,017,665.52	\$ 3,728,731.54	10%



CONCEPTO	Ejercicio 2008			Comparativo a Junio			
	Pronóstico	Por Percibir	Junio	2008	2007	Variación	%
RECARGOS	\$ 18,854,395.00	\$ 11,941,001.50	\$ 1,367,978.80	\$ 6,913,393.50	\$ 9,247,989.62	-\$ 2,334,596.12	-25%
MULTAS	38,692,145.00	20,425,192.31	3,496,985.72	18,266,952.69	19,698,872.42	- 1,431,919.73	-7%
INTERESES COBRADOS A CONTRIB.	403,569.00	151,047.74	29,493.44	252,521.26	171,721.45	80,799.81	47%
DONATIVOS	372,629.00	145,477.28	25,846.84	227,151.72	167,329.16	59,822.56	36%
INDEMNIZACIONES	2,152,362.00	628,957.48	132,612.46	1,523,404.52	1,142,229.86	381,174.66	33%
OTROS APROVECHAMIENTOS	507,360,799.00	197,906,467.79	50,740,942.06	309,454,331.21	58,418,375.19	251,035,956.02	430%
GASTOS DE EJECUCION Y NOTIFICACION DE ADEUDO	10,660,913.00	7,582,205.73	342,585.62	3,078,707.27	3,967,721.84	- 889,014.57	-22%
CREDITO QUIROGRAFARIO	-	-	-	-	-	-	0%
	\$ 578,496,812.00	\$ 238,780,349.83	\$ 56,136,444.94	\$ 339,716,462.17	\$ 92,814,239.54	\$ 246,902,222.63	266%



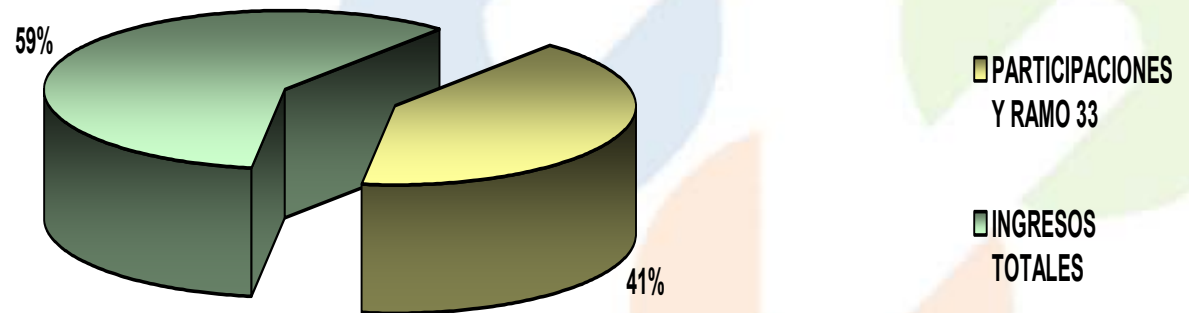
■ APROVECHAMIENTOS

■ INGRESOS TOTALES



 PARTICIPACIONES Y RAMO 33

CONCEPTO	Ejercicio 2008			Comparativo a Junio			
	Pronóstico	Por Percibir	Junio	2008	2007	Variación	%
FEDERALES	\$ 673,477,693.00	\$ 201,831,206.47	\$ 76,230,805.98	\$ 471,646,486.53	\$ 332,303,740.36	\$ 139,342,746.17	42%
ESTATALES	165,491,734.00	76,438,559.60	15,825,315.60	89,053,174.40	81,353,011.80	7,700,162.60	9%
PARTICIPACION EN CORDINACION(DERECHOS MUNICIPALES)	132,848,075.00	131,473,783.21	-	1,374,291.79	62,799,781.60	- 61,425,489.81	-98%
FONDO PARA INFRAEST. SOC.MUNIC	75,468,139.00	31,829,953.75	8,727,637.05	43,638,185.25	36,282,758.90	7,355,426.35	20%
FONDO DE APORT. FORTAL. MUNIC.	380,251,460.00	197,474,231.30	36,555,445.74	182,777,228.70	152,344,334.75	30,432,893.95	20%
RENDIMIENTOS FINANCIEROS DEL FONDO PARA INFRAEST.	1,806,330.00	1,414,848.08	633,604.37	3,221,178.08	1,581,542.24	1,639,635.84	104%
RENDIMIENTOS FINANCIEROS FONDO DE APORT. FORTALECI	2,000,000.00	167,394.51	414,329.83	1,832,605.49	948,684.82	883,920.67	93%
	\$ 1,431,343,431.00	\$ 637,800,280.76	\$ 138,387,138.57	\$ 793,543,150.24	\$ 667,613,854.47	\$ 125,929,295.77	19%



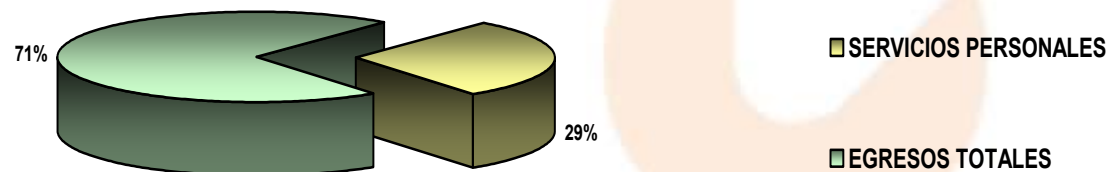
 EGRESOS

	MES		ACUMULADO	
SERVICIOS PERSONALES	\$ 78,411,508.80	23.77 %	\$ 376,758,081.83	28.82 %
MANTENIMIENTO DE LOS SERVICIOS ADMINISTRATIVOS	21,770,492.00	6.60 %	86,262,610.82	6.60 %
MANTENIMIENTO DE LOS SERVICIOS PÚBLICOS	32,062,774.44	9.72 %	126,913,301.79	9.71 %
MANTENIMIENTO DE LOS SERVICIOS SOCIALES Y ASISTE	49,305,321.40	14.95 %	231,332,877.84	17.69 %
INVERSIONES (BIENES MUEBLES DE CAPITAL)	2,843,105.03	0.86 %	44,341,600.17	3.39 %
CONSTRUCCIONES (OBRA PUBLICA).	99,997,566.09	30.31 %	197,869,819.88	15.14 %
DEUDA PÚBLICA	2,992,629.53	0.91 %	30,397,630.55	2.33 %
FONDO DE APORTACIONES FEDERALES (RAMO)/CONVEN	42,482,152.76	12.88 %	213,463,436.04	16.33 %
RESPONSABILIDAD PATRIMONIAL	0.00	0.00 %	7,899.50	0.00 %
EGRESOS TOTALES	\$ 329,865,550.05	100.00 %	\$ 1,307,347,258.42	100.00 %




 **SERVICIOS PERSONALES**

CONCEPTO	Ejercicio 2008			Comparativo a Junio			
	Presupuesto	Por Ejercer	Junio	2008	2007	Variación	%
SUELDOS Y SALARIOS A PERS. SIND. Y DE CONFIANZA	\$ 495,233,240.00	\$ 275,464,783.98	\$ 36,537,087.27	\$ 219,768,456.02	\$ 239,003,181.58	-\$ 19,234,725.56	-8%
SUELDOS Y SALARIOS A PERSONAL SUPERNUMERARIO	41,765,039.00	19,158,161.80	3,958,512.90	22,606,877.20	14,945,438.11	7,661,439.09	51%
ESTIMULO A LA PERSEVERANCIA	-	-	-	-	2,567,764.00	- 2,567,764.00	-100%
SERVICIOS EXTRAORDINARIOS	5,887,968.00	2,045,983.91	707,455.63	3,841,984.09	3,768,854.00	73,130.09	2%
QUINQUENIO	12,382,339.00	6,788,833.47	940,395.94	5,593,505.53	5,869,281.93	- 275,776.40	-5%
AYUDA PARA DESPENSA	53,522,820.00	26,290,880.48	4,620,354.51	27,231,939.52	23,179,081.78	4,052,857.74	17%
AYUDA PARA TRANSPORTE	23,853,868.00	10,551,492.58	2,229,145.64	13,302,375.42	13,141,878.89	160,496.53	1%
TIEMPO EXTRA	11,886,988.00	6,837,139.25	1,463,454.01	5,049,848.75	3,101,376.64	1,948,472.11	63%
AGUINALDOS	72,638,650.00	52,396,024.34	19,733,330.11	20,242,625.66	26,931,273.04	- 6,688,647.38	-25%
CUOTAS AL IMSS	39,720,741.00	21,993,463.52	3,029,254.64	17,727,277.48	16,160,959.84	1,566,317.64	10%
SEGUROS DE VIDA	7,000,000.00	7,000,000.00	-	-	3,477,955.50	- 3,477,955.50	-100%
APORTACIONES A PENSIONES DEL ESTADO	58,628,667.00	31,886,299.35	4,517,612.03	26,742,367.65	23,434,525.73	3,307,841.92	14%
APORTACION A MUTUALIDAD DE EMPLEADOS	600,000.00	508,044.70	-	91,955.30	73,791.25	18,164.05	25%
AYUDA PARA GASTOS FUNERARIOS AL PERSONAL	600,000.00	535,744.80	-	64,255.20	121,106.03	- 56,850.83	-47%
INDEMNIZACIONES	10,000,000.00	954,985.01	624,361.31	9,045,014.99	14,894,007.26	- 5,848,992.27	-39%
PRIMA VACACIONAL	7,263,865.00	2,050,882.25	29,046.74	5,212,982.75	6,493,456.42	- 1,280,473.67	-20%
ROMERIA HORAS EXTRAS	1,250,000.00	1,235,802.92	-	14,197.08	-	14,197.08	100%
GASTOS MEDICOS	3,000,000.00	2,788,753.85	15,568.87	211,246.15	236,799.59	- 25,553.44	-11%
RECONOCIMIENTO DIAS ESPECIALES	21,791,595.00	21,780,421.96	5,929.20	11,173.04	6,856.45	4,316.59	63%
ESTIMULO A LA PRODUCTIVIDAD Y EFICIENCIA	700,000.00	700,000.00	-	-	-	-	0%
ESTIMULOS A LA ASISTENCIA Y PUNTUALIDAD	700,000.00	700,000.00	-	-	-	-	0%
TOTAL	\$ 868,425,780.00	\$ 491,667,698.17	\$ 78,411,508.80	\$ 376,758,081.83	\$ 397,407,588.04	-\$ 20,649,506.21	-5%



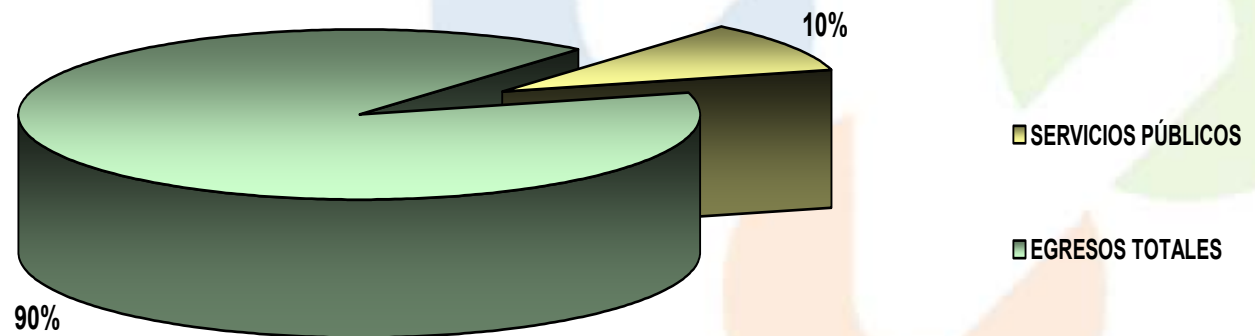
CONCEPTO	Ejercicio 2008			Comparativo a Junio			
	Presupuesto	Por Ejercer	Junio	2008	2007	Variación	%
PAPELERÍA Y ARTÍCULOS DE ESCRITORIO	\$ 4,000,000.00	\$ 1,578,326.31	\$ 462,565.19	\$ 2,421,673.69	\$ 2,021,602.07	\$ 400,071.62	20%
LIBROS, REVISTAS, PERIÓDICOS Y SUSCRIPCIONES	1,300,000.00	57,890.40	25,666.00	1,242,109.60	425,780.10	816,329.50	192%
VESTUARIO, UNIFORMES Y BLANCOS	3,200,000.00	2,123,800.10	132,370.29	1,076,199.90	82,622.53	993,577.37	1203%
MATERIAL DE FOTOGRAFÍA, EDICION DE VÍDEO, AUDIO Y	1,530,000.00	1,321,093.58	90,580.38	208,906.42	115,735.38	93,171.04	81%
AGUA POTABLE	450,000.00	238,443.50	52,440.30	211,556.50	144,123.00	67,433.50	47%
MATERIALES Y ÚTILES DE IMPRESIÓN Y REPRODUCCIÓN	700,000.00	370,779.64	47,888.31	329,220.36	213,610.96	115,609.40	54%
ACCESORIOS, MATERIALES Y ÚTILES PARA PROCESAMIENTO	3,300,000.00	2,087,326.00	245,636.11	1,212,674.00	1,324,558.71	111,884.71	-8%
IMPRESOS, REPRODUCCIONES, EDICIONES Y ENCUADERNAC	7,000,000.00	4,480,020.97	939,256.54	2,519,979.03	148,407.33	2,371,571.70	1598%
MATERIAL DIDÁCTICO	1,100,000.00	1,067,880.82	21,782.40	32,119.18	-	32,119.18	100%
SERVICIO TELEFÓNICO	7,000,000.00	4,009,510.08	563,945.91	2,990,489.92	2,370,518.70	619,971.22	26%
TELÉGRAFOS, CORREOS Y MENSAJERÍA	1,600,000.00	1,362,261.60	36,276.28	237,738.40	-	237,738.40	100%
DIFUSIÓN Y MEDIOS DE COMUNICACIÓN	25,000,000.00	7,288,105.63	2,846,893.96	17,711,894.37	237,142.25	17,474,752.12	7369%
SEGUROS Y FIANZAS	11,000,000.00	2,279,697.44	7,610,690.25	8,720,302.56	7,125,390.75	1,594,911.81	22%
REFRENDOS TENENCIAS Y GASTOS DE GESTION VEHICULAR	2,000,000.00	2,000,000.00	-	-	299,838.45	299,838.45	-100%
HONORARIOS	13,000,000.00	7,135,072.15	1,655,726.35	5,864,927.85	6,532,013.51	667,085.66	-10%
ALIMENTACION PARA SERVIDORES PÚBLICOS MUNICIPALES	500,000.00	455,509.60	26,309.20	44,490.40	27,775.87	16,714.53	60%
CAPACITACIÓN AL PERSONAL	5,000,000.00	4,399,390.72	324,368.49	600,609.28	406,032.65	194,576.63	48%
MANUTENCIÓN Y ALIMENTACIÓN DE SEMOVIENTES	2,200,000.00	1,534,105.47	241,275.77	665,894.53	806,786.30	140,891.77	-17%
GASTOS DE VIAJE	1,600,000.00	1,357,770.21	42,476.35	242,229.79	24,601.72	217,628.07	885%
UTENSILIOS PARA EL SERVICIO DE ALIMENTACIÓN	100,000.00	97,402.15	434.70	2,597.85	-	2,597.85	100%
IMPUESTOS Y DERECHOS	2,760,000.00	1,641,345.70	95,850.00	1,118,654.30	449,228.40	669,425.90	149%
ESTUDIOS Y PROYECTOS	5,000,000.00	4,342,433.77	272,632.02	657,566.23	-	657,566.23	100%
INTERESES Y GASTOS FINANCIEROS	4,000,000.00	607,893.49	499,373.09	3,392,106.51	2,200,259.48	1,191,847.03	54%
ALIMENTACIÓN PARA INTERNOS Y GASTOS DE TRASLADO DE	350,000.00	249,495.91	26,193.18	100,504.09	66,366.40	34,137.69	51%
REINTEGROS E INCENTIVOS FISCALES	22,000,000.00	11,080,235.55	2,887,895.67	10,919,764.45	8,831,954.64	2,087,809.81	24%
SUMINISTROS DIVERSOS Y GASTOS MENORES (FONDO REVOL	7,800,000.00	5,213,829.41	572,559.64	2,586,170.59	2,681,178.19	95,007.60	-4%
MATERIAL Y ÚTILES DE LIMPIEZA	1,000,000.00	738,244.56	51,563.27	261,755.44	317,701.59	55,946.15	-18%
ENERGÍA ELÉCTRICA	11,500,000.00	6,555,028.00	1,101,499.00	4,944,972.00	4,951,829.00	6,857.00	0%
ALQUILER DE BIENES INMUEBLES	4,500,000.00	2,612,861.08	373,057.66	1,887,138.92	1,762,104.17	125,034.75	7%
ALQUILER DE BIENES MUEBLES	1,500,000.00	946,173.44	403,782.20	553,826.56	80,705.85	473,120.71	586%
GASTOS DE PROMOCIÓN Y DESARROLLO TURÍSTICO Y ECON	14,800,000.00	9,436,499.58	66,845.20	5,363,500.42	661,038.29	4,702,462.13	711%
MANTENIMIENTO Y CONSERVACIÓN DE MOBILIARIO Y EQUIP	9,000,000.00	8,747,871.54	52,658.29	252,128.46	296,870.32	44,741.86	-15%
GASTOS IMPREVISTOS	12,550,000.00	4,661,090.78	-	7,888,909.22	-	7,888,909.22	100%
GASTOS DE REGULARIZACION DE ASENTAMIENTOS IRREGULA	15,000,000.00	15,000,000.00	-	-	-	-	0%
MEDICINAS Y PRODUCTOS FARMACEUTICOS	600,000.00	600,000.00	-	-	338,417.45	338,417.45	-100%
	\$ 203,940,000.00	\$ 117,677,389.18	\$ 21,770,492.00	\$ 86,262,610.82	\$ 44,944,194.06	\$ 41,318,416.76	92%




■ **SERVICIOS ADMINISTRATIVOS**

■ **EGRESOS TOTALES**

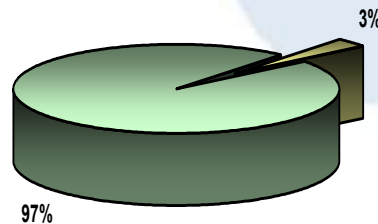
CONCEPTO	Ejercicio 2008			Comparativo a Junio			
	Presupuesto	Por Ejercer	Junio	2008	2007	Variación	%
PRENDAS DE PROTECCIÓN	\$ 1,500,000.00	\$ 704,337.66	\$ 225,238.89	\$ 795,662.34	149,124.89	646,537.45	434%
REFACCIONES, ACCESORIOS Y HERRAMIENTAS MENORES	900,000.00	736,243.41	43,858.02	163,756.59	183,858.91	20,102.32	-11%
COMBUSTIBLES ADITIVOS Y LUBRICANTES	49,000,000.00	27,355,637.89	3,100,817.37	21,644,362.11	19,669,625.17	1,974,736.94	10%
ALUMBRADO PÚBLICO	138,000,000.00	73,234,871.08	12,352,517.19	64,765,128.92	57,252,707.55	7,512,421.37	13%
MANTENIMIENTO DE INMUEBLES	16,500,000.00	11,848,054.80	1,561,284.63	4,651,945.20	4,770,518.41	118,573.21	-2%
MANTENIMIENTO DEL SERVICIO DE ASEO PÚBLICO	11,000,000.00	7,212,493.21	710,496.51	3,787,506.79	1,257,327.08	2,530,179.71	201%
MANTENIMIENTO DE PARQUES Y JARDINES, ZOOLOGICO Y A	7,600,000.00	5,593,131.93	1,091,766.07	2,006,868.07	578,156.16	1,428,711.91	247%
MANTENIMIENTO DE VEHÍCULOS	41,000,000.00	27,562,280.41	5,556,820.96	13,437,719.59	7,944,927.12	5,492,792.47	69%
MANTENIMIENTO DE MAQUINARIA Y EQUIPO DE TRABAJO	10,000,000.00	6,759,501.54	945,189.87	3,240,498.46	1,014,699.60	2,225,798.86	219%
S.I.A.P.A.	400,000.00	365,102.00	8,010.00	34,898.00	32,475.35	2,422.65	7%
MANTENIMIENTO Y CONS. DE LOS SERVICIOS PÚBLICOS	27,562,500.00	15,177,544.28	6,466,774.93	12,384,955.72	6,748,914.12	5,636,041.60	84%
MANTENIMIENTO DIVERSO Y GASTOS VARIOS	550,000.00	550,000.00	-	-	10,157.19	10,157.19	-100%
	\$ 304,012,500.00	\$ 177,099,198.21	\$ 32,062,774.44	\$ 126,913,301.79	\$ 99,612,491.55	\$ 27,300,810.24	27%



CONCEPTO	Ejercicio 2008			Comparativo a Junio			
	Presupuesto	Por Ejercer	Junio	2008	2007	Variación	%
SUBSIDIO A LOS SERVS. MEDICOS Y ASISTENCIALES	\$ 178,195,500.00	\$ 53,248,125.00	\$ 26,849,625.00	\$ 124,947,375.00	\$ 98,997,500.00	\$ 25,949,875.00	26%
SUBSIDIO AL DIF	112,798,245.00	56,399,122.50	9,399,853.75	56,399,122.50	51,808,686.00	4,590,436.50	9%
SUBSIDIO AL CONSEJO MUNICIPAL DEL DEPORTE	40,000,000.00	19,700,000.00	3,200,000.00	20,300,000.00	15,000,000.00	5,300,000.00	35%
ACTIVIDADES CULTURALES Y ARTISTICAS	15,950,000.00	12,244,060.56	1,176,144.54	3,705,939.44	1,262,065.65	2,443,873.79	194%
ACTIVIDADES CÍVICAS	3,000,000.00	2,869,791.03	31,044.22	130,208.97	14,061.25	116,147.72	826%
APOYO AGROPECUARIO	10,000,000.00	7,247,594.20	2,354,355.00	2,752,405.80	5,591,128.00	- 2,838,722.20	-51%
PROGRAMA DE CIUDADES HERMANAS	1,000,000.00	855,296.00	-	144,704.00	578.00	144,126.00	24935%
ACTIVIDADES SOCIALES	4,000,000.00	996,474.58	419,629.54	3,003,525.42	924,139.77	2,079,385.65	225%
APOYOS	43,450,000.00	30,356,147.94	1,062,685.53	13,093,852.06	18,094,089.04	- 5,000,236.98	-28%
ROMERÍA GASTOS VARIOS	1,600,000.00	1,600,000.00	-	-	-	-	0%
SUBSIDIO A LAS ESCUELAS	15,000,000.00	8,234,735.35	4,811,983.82	6,765,264.65	1,448,276.65	5,316,988.00	367%
CONGRESOS, CONVENCIONES, EXPOSICIONES Y VARIOS	3,000,000.00	3,000,000.00	-	-	4,910.00	- 4,910.00	-100%
INSTITUTO METROPOLITANO DE PLANEACIÓN	-	-	-	-	-	-	0%
BIBLIOTECAS PUBLICAS	1,000,000.00	909,520.00	-	90,480.00	-	90,480.00	100%
APORTACION MUNICIPAL A PROGRAMAS ESTATALES Y FEDER	9,500,000.00	9,500,000.00	-	-	-	-	0%
SUBSIDIO A INFRAESTRUCTURA COMUDE	25,000,000.00	25,000,000.00	-	-	-	-	0%
	\$ 463,493,745.00	\$ 232,160,867.16	\$ 49,305,321.40	\$ 231,332,877.84	\$ 193,145,434.36	\$ 38,187,443.48	20%



CONCEPTO	Ejercicio 2008			Comparativo a Junio			
	Presupuesto	Por Ejercer	Junio	2008	2007	Variación	%
MOBILIARIO Y EQUIPO DE OFICINA	\$ 5,000,000.00	\$ 4,136,952.48	\$ 256,907.42	\$ 863,047.52	\$ 378,065.54	\$ 484,981.98	128%
EQUIPO DE CÓMPUTO	26,500,000.00	23,128,942.50	1,973,568.07	3,371,057.50	556,023.41	2,815,034.09	506%
EQUIPO DE FOTOGRAFÍA, VÍDEO, FOTOCOPIADO Y MICROFI	19,000,000.00	18,806,991.47	132,020.97	193,008.53	124,697.50	68,311.03	55%
EQUIPO DE INGENIERÍA Y DISEÑO	3,400,000.00	3,290,545.07	-	109,454.93	6,135.25	103,319.68	1684%
EQUIPOS Y APARATOS DE COMUNICACIÓN	50,300,000.00	50,295,966.00	4,034.00	4,034.00	-	4,034.00	100%
EDIFICIOS Y LOCALES	-	-	-	-	-	-	0%
TERRENOS	-	-	-	-	-	-	0%
ADJUDICACIONES, EXPROPIACIONES E INDEMNIZACIONES	10,000,000.00	8,995,781.22	-	1,004,218.78	454,047.30	550,171.48	121%
EQUIPO DE SONIDO	300,000.00	201,355.30	1,435.20	98,644.70	4,011.20	94,633.50	2359%
REMANENETE DEL CREDITO DE INVERSION	-	-	-	-	-	-	0%
MAQUINARIA Y EQUIPO DIVERSO	22,507,000.00	12,741,200.00	-	9,765,800.00	-	9,765,800.00	100%
HERRAMIENTAS MAYORES	5,450,000.00	4,579,753.94	493,379.96	870,246.06	82,560.71	787,685.35	954%
ARMAMENTO Y EQUIPO DE SEGURIDAD	16,000,000.00	13,720,757.50	38,686.00	2,279,242.50	-	2,279,242.50	100%
VEHÍCULOS Y EQUIPO MÓVIL	71,000,000.00	45,647,549.92	-	25,352,450.08	979,916.01	24,372,534.07	2487%
SEMOVIENTES	850,000.00	850,000.00	-	-	-	-	0%
EQUIPOS VARIOS	6,200,000.00	5,769,604.43	56,926.59	430,395.57	42,533.50	387,862.07	912%
	\$ 236,507,000.00	\$ 192,165,399.83	\$ 2,843,105.03	\$ 44,341,600.17	\$ 2,627,990.42	\$ 41,713,609.75	1587%




■ INVERSIONES

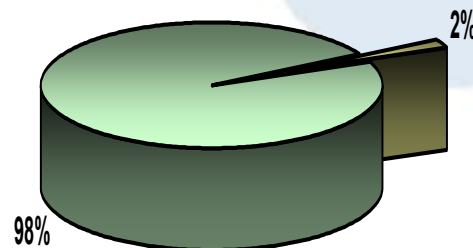
■ EGRESOS TOTALES



CONCEPTO	Ejercicio 2008			Comparativo a Junio			
	Presupuesto	Por Ejercer	Junio	2008	2007	Variación	%
OBRA PÚBLICA	\$ 580,695,827.00	\$ 383,359,199.99	\$ 99,997,566.09	\$ 197,336,627.01	\$ 16,945,137.12	\$ 180,391,489.89	1065%
OBRA PÚBLICA DE DESARROLLO SOCIAL	-	-	-	-	621,478.00	- 621,478.00	-100%
OBRA PÚBLICA DE CONSERVACIÓN Y MANTENIMIENTO	-	-	-	-	971,808.31	- 971,808.31	-100%
OBRA PÚBLICA DE CONTINGENCIA	-	-	-	-	2,053,871.73	- 2,053,871.73	-100%
OBRA PÚBLICA DE EJERCICIO 2006 Y ANTERIORES	28,569,810.00	28,036,617.13	-	533,192.87	6,910,393.89	- 6,377,201.02	-92%
CONSEJO DE COLABORACIÓN MUNICIPAL	-	-	-	-	-	-	0%
PROGRAMA ESFUERZOS COMPARTIDOS Y COMUNIDAD DIGNA	-	-	-	-	4,062,493.24	- 4,062,493.24	-100%
REMANENTE DEL CREDITO DE OBRA PUBLICA	-	-	-	-	12,581,556.68	- 12,581,556.68	-100%
PROYECTO PROGRAMA DE SUELO URBANO PARA VIVIENDA P.	-	-	-	-	-	-	0%
	\$ 609,265,637.00	\$ 411,395,817.12	\$ 99,997,566.09	\$ 197,869,819.88	\$ 44,146,738.97	\$ 153,723,080.91	348%



CONCEPTO	Ejercicio 2008			Comparativo a Junio			
	Presupuesto	Por Ejercer	Junio	2008	2007	Variación	%
FONDO DE RESERVA D FIDEICOMISO POR FINANCIAMIENTOS	\$ 7,780,000.00	\$ 7,780,000.00	\$ -	\$ -	\$ -	\$ -	0%
GASTOS FINANCIEROS DERIVADOS DEL FIDEICOMISO FINAN	1,250,000.00	1,061,207.37	-	188,792.63	216,687.36	- 27,894.73	-13%
AMORTIZACIÓN Y/O PAGO DE CRÉDITOS	-	-	-	-	23,233,332.00	- 23,233,332.00	-100%
PAGO DE INTERES	42,000,000.00	39,766,666.67	1,000,000.00	2,233,333.33	20,039,860.34	- 17,806,527.01	-89%
FONDOS DE RESERVA EN FIDEICOMISO DE CERTIFICADOS B	-	-	-	-	-	-	0%
GASTOS FINANCIEROS DERIVADOS DEL FIDEICOMISO DE C.	-	-	-	-	-	-	0%
ADEFAS A PROVEEDORES DE BIENES Y SERVICIOS	30,000,000.00	2,024,495.41	1,992,629.53	27,975,504.59	18,984,844.20	8,990,660.39	47%
ADEFAS POR CONCEPTOS DE SERVICIOS PERSONALES	-	-	-	-	24,870.74	- 24,870.74	-100%
DEVOLUCIÓN DE INGRESOS PERCIBIDOS INDEBIDAMENTE EN	-	-	-	-	2,834,667.18	- 2,834,667.18	-100%
	\$ 81,030,000.00	\$ 50,632,369.45	\$ 2,992,629.53	\$ 30,397,630.55	\$ 65,334,261.82	-\$ 34,936,631.27	-53%



■ DEUDA PÚBLICA

■ EGRESOS TOTALES




ESTADO DE DEUDA PÚBLICA AL 30 DE JUNIO 2008.

CREDITO	ACREEDOR	CONCEPTO	MONTO DE CREDITO	INTERES PAGADO	FONDO CAPITAL	SALDO
CRÉDITO SIMPLE	Banco Nacional de México, S.A.	Obra Pública Productiva.	\$550,000,000.00			\$550,000,000.00
			Marzo-08	544,444.44	-	\$ 550,000,000.00
			Abril-08	688,888.89	-	550,000,000.00
			Mayo-08	1,000,000.00	-	550,000,000.00
			Junio-08		-	550,000,000.00
		SUB-TOTAL	\$550,000,000.00	\$ 2,233,333.33	\$ -	\$ 550,000,000.00
TOTAL DEUDA PÚBLICA						\$ 550,000,000.00




 FONDO DE APORTACIONES FEDERALES

CONCEPTO	Ejercicio 2008			Comparativo a Junio			
	Presupuesto	Por Ejercer	Junio	2008	2007	Variación	%
FONDO DE INFRAESTRUCTURA SOCIAL	\$ 73,594,732.00	\$ 73,594,732.00	\$ -	\$ -	\$ -	\$ -	0%
OBRA DE INFRAEST. SOCIAL 2006 Y EJERCICIOS ANTER	78,979,787.00	58,918,609.46	4,629,394.55	20,061,177.54	1,744,218.16	18,316,959.38	1050%
OBRA DE INFRAESTRUCTURA SOCIAL DE EJERCICIO 2006	-	-	-	-	5,480,853.60	5,480,853.60	-100%
DESARROLLO INSTITUCIONAL	1,471,895.00	1,471,895.00	-	-	-	-	0%
GASTOS INDIRECTOS	2,207,842.00	2,207,842.00	-	-	-	-	0%
SUELDOS Y SALARIOS A PERS. SIND. Y DE CONFIANZA	341,234,773.00	172,880,526.87	37,852,758.21	168,354,246.13	93,218,803.59	75,135,442.54	81%
ALUMBRADO PUBLICO	-	-	-	-	-	-	0%
FONDO DE FORTALECIMIENTO REMANENTE AÑOS ANTERIORES	19,901,182.00	5,467,168.98	-	14,434,013.02	1,608,390.00	12,825,623.02	797%
AMORTIZACIÓN Y/O PAGOS DE CRÉDITOS	-	-	-	-	46,466,664.00	46,466,664.00	-100%
PAGO DE INTERESES	-	-	-	-	-	-	0%
FONDOS DE RESERVA EN FIDEICOMISO DE CERTIFICADOS B	-	-	-	-	-	-	0%
GASTOS FINANCIEROS DERIVADOS DEL FIDEICOMISO DE C.	-	-	-	-	-	-	0%
ADEFAS A PROVEEDORES DE BIENES Y SERVICIOS	-	-	-	-	-	-	0%
DEVOLUCIÓN DE INGRESOS PERCIBIDOS INDEBIDAMENTE EN	-	-	-	-	-	-	0%
VESTUARIO Y EQUIPO PARA EL PERSONAL DE SEGURIDAD P	8,773,106.00	8,773,106.00	-	-	-	-	0%
ADQUISICIONES DE VEHÍCULOS DE SEGURIDAD PÚBLICA	10,676,000.00	62,000.65	-	10,613,999.35	-	10,613,999.35	100%
ARMAMENTO Y EQUIPO DE SEGURIDAD	-	-	-	-	-	-	0%
PRENDAS DE PROTECCIÓN PARA SEGURIDAD PÚBLICA	-	-	-	-	-	-	0%
VEHÍCULOS PARA ASEO PÚBLICO	21,567,581.00	21,567,581.00	-	-	-	-	0%
DIVERSAS EROGACIONES	-	-	-	-	2,327.60	2,327.60	-100%
	\$ 558,406,898.00	\$ 344,943,461.96	\$ 42,482,152.76	\$ 213,463,436.04	\$ 148,521,256.95	\$ 64,942,179.09	44%



 RESPONSABILIDAD PATRIMONIAL

CONCEPTO	Ejercicio 2008			Comparativo a Junio			
	Presupuesto	Por Ejercer	Junio	2008	2007	Variación	%
	INDEMNIZACIONES POR RESPONSABILIDAD PATRIMONIAL	\$ 1,000,000.00	\$ 992,100.50	\$ -	\$ 7,899.50	\$ -	\$ 7,899.50
	\$ 1,000,000.00	\$ 992,100.50	\$ -	\$ 7,899.50	\$ -	\$ 7,899.50	100%



 EXISTENCIAS

EXISTENCIAS AL INICIO DEL EJERCICIO	\$	203,381,900.68
(+) INGRESOS TOTALES DEL EJERCICIO	\$	1,924,791,882.45
(-) EGRESOS TOTALES DEL EJERCICIO	\$	1,307,347,258.42
EXISTENCIAS AL 30 DE JUNIO DE 2008.	\$	820,826,524.71

