

MUNICIPIO DE ZAPOPAN JALISCO
ADMINISTRACIÓN 2007 - 2009

INFORME FINANCIERO

ABRIL 2009



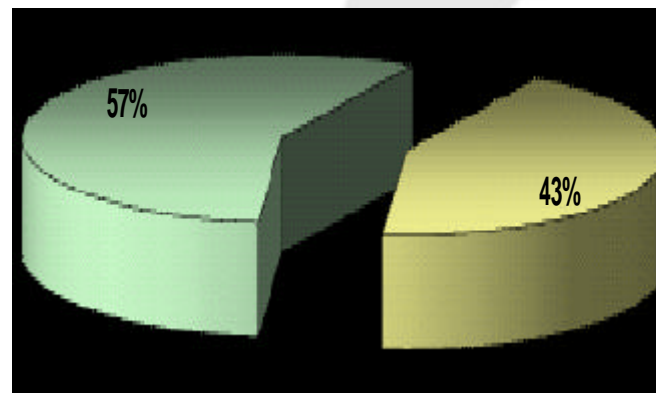
 INGRESOS

	MES		ACUMULADO	
IMPUESTOS	\$ 38,727,637.80	16.68 %	\$ 541,752,431.63	43.14 %
DERECHOS Y REGISTROS	16,397,783.15	7.06 %	88,623,051.38	7.06 %
PRODUCTOS	6,463,831.71	2.78 %	33,126,792.96	2.64 %
APROVECHAMIENTOS	5,039,968.94	2.17 %	31,159,030.56	2.48 %
PARTICIPACIONES Y RAMO 33	165,497,868.73	71.30 %	561,166,876.85	44.69 %
INGRESOS TOTALES	\$ 232,127,090.33	100.00 %	\$ 1,255,828,183.38	100.00 %



 IMPUESTOS

CONCEPTO	Ejercicio 2009			Comparativo a Abril			
	Pronóstico	Por Percibir	Abril	2009	2008	Variación	%
IMPUESTO PREDIAL	\$ 494,592,092.00	\$ 71,671,049.00	\$ 19,564,448.00	\$ 422,921,043.00	\$ 373,340,423.00	49,580,620.00	13%
TRANSMISIONES PATRIMONIALES	326,401,426.00	220,553,276.94	16,543,657.01	105,848,149.06	102,410,959.60	3,437,189.46	3%
IMPUESTO DE ESPECTACULOS PUB.	12,444,744.00	8,973,603.39	444,976.89	3,471,140.61	3,828,731.51	- 357,590.90	-9%
IMPUESTOS NEGOCIOS JURIDICOS	42,504,416.00	32,992,317.04	2,174,555.90	9,512,098.96	13,532,442.45	- 4,020,343.49	-30%
	\$ 875,942,678.00	\$ 334,190,246.37	\$ 38,727,637.80	\$ 541,752,431.63	\$ 493,112,556.56	\$ 48,639,875.07	10%



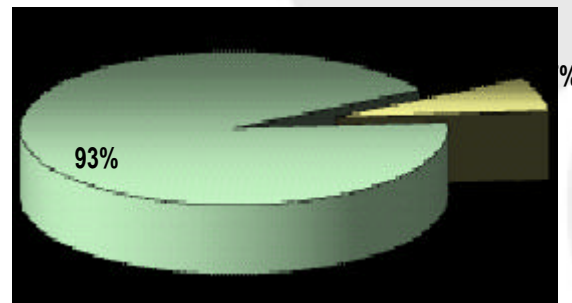
■ IMPUESTOS

■ INGRESOS
TOTALES



 DERECHOS

CONCEPTO	Ejercicio 2009			Comparativo a Abril			
	Pronóstico	Por Percibir	Abril	2009	2008	Variación	%
PAGO DE LICENCIAS	44,032,491.00	15,207,661.17	3,774,981.89	28,824,829.83	27,858,852.55	965,977.28	3%
PERM. DE CONSTR. RECON. REMOD.	59,539,000.00	33,392,619.60	6,291,173.57	26,146,380.40	35,945,377.78	- 9,798,997.38	-27%
OTROS SERVICIOS	37,825,265.00	31,022,332.91	1,446,976.24	6,802,932.09	7,745,856.62	- 942,924.53	-12%
ALINEAMIENTOS	2,598,626.00	2,246,317.28	94,452.97	352,308.72	774,848.17	- 422,539.45	-55%
DER. DERIV. DE REV. AVAL. BANC	3,396,911.00	2,325,154.90	201,350.00	1,071,756.10	1,106,550.50	- 34,794.40	-3%
ASEO PUBLICO CONTRATADO	4,423,097.00	2,805,819.09	386,750.72	1,617,277.91	1,369,295.26	247,982.65	18%
AGUA Y ALCANTARILLADO	6,836,391.00	1,595,960.12	336,705.89	5,240,430.88	4,472,723.62	767,707.26	17%
RASTROS	19,069,329.00	13,147,027.20	1,447,662.05	5,922,301.80	5,612,981.04	309,320.76	6%
REGISTRO CIVIL	4,609,889.00	3,005,728.25	377,012.00	1,604,160.75	1,553,467.50	50,693.25	3%
CERTIFICACIONES	22,166,357.00	15,693,789.16	1,273,784.22	6,472,567.84	7,866,920.70	- 1,394,352.86	-18%
ESTACIONAMIENTOS	3,612,735.00	2,043,033.50	293,929.00	1,569,701.50	1,287,230.70	282,470.80	22%
DIVERSOS	9,199,993.00	6,201,589.44	473,004.60	2,998,403.56	3,159,429.35	- 161,025.79	-5%
	\$ 217,310,084.00	\$ 128,687,032.62	\$ 16,397,783.15	\$ 88,623,051.38	\$ 98,753,533.79	-\$ 10,130,482.41	-10%



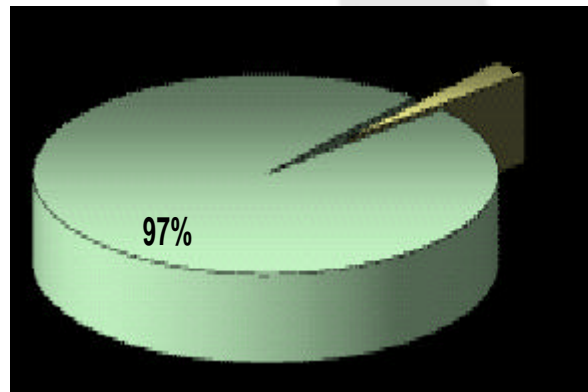
■ DERECHOS Y
REGISTROS

■ INGRESOS
TOTALES



 PRODUCTOS

CONCEPTO	Ejercicio 2009			Comparativo a Abril			
	Pronóstico	Por Percibir	Abril	2009	2008	Variación	%
BIENES MUEBLES E INMUEBLES	\$ 4,343,924.00	\$ 2,043,161.62	\$ 175,112.32	\$ 2,300,762.38	\$ 2,217,039.30	\$ 83,723.08	4%
OTRAS INSTALACIONES	628,913.00	369,720.00	61,726.50	259,193.00	209,906.00	49,287.00	23%
CEMENTERIOS	3,870,529.00	2,017,311.45	164,320.50	1,853,217.55	1,818,971.97	34,245.58	2%
PISO	31,352,510.00	20,837,080.90	2,384,533.23	10,515,429.10	9,953,162.50	562,266.60	6%
PRODUCTOS DIVERSOS	47,275,748.00	29,243,087.26	3,687,047.69	18,032,660.74	12,218,752.34	5,813,908.40	48%
OTROS PRODUCTOS	140,196.00	- 25,334.19	- 8,908.53	165,530.19	36,819.12	128,711.07	350%
	\$87,611,820.00	\$54,485,027.04	\$ 6,463,831.71	\$ 33,126,792.96	\$ 26,454,651.23	\$ 6,672,141.73	25%



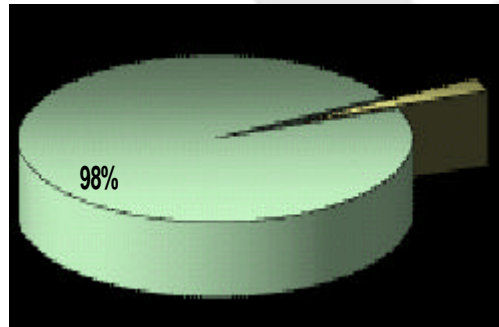
■ PRODUCTOS

■ INGRESOS
TOTALES



 APROVECHAMIENTOS

CONCEPTO	Ejercicio 2009			Comparativo a Abril			
	Pronóstico	Por Percibir	Abril	2009	2008	Variación	%
RECARGOS	\$ 15,981,536.00	\$ 8,504,297.62	\$ 918,145.67	\$ 7,477,238.38	\$ 4,076,306.79	\$ 3,400,931.59	83%
MULTAS	36,166,897.00	21,817,703.57	2,607,255.18	14,349,193.43	10,600,506.96	3,748,686.47	35%
INTERESES COBRADOS A CONTRIB.	864,327.00	580,540.05	46,216.08	283,786.95	195,340.86	88,446.09	45%
DONATIVOS	436,526.00	- 522,422.22	283,319.64	958,948.22	171,144.05	787,804.17	460%
INDEMNIZACIONES	2,628,481.00	2,143,369.00	83,149.73	485,112.00	1,304,573.66	- 819,461.66	-63%
OTROS APROVECHAMIENTOS	8,991,179.00	4,594,975.31	497,742.71	4,396,203.69	182,393,309.86	- 177,997,106.17	-98%
GASTOS DE EJECUCION Y NOTIFICACION DE ADEUDO	8,924,934.00	5,716,386.11	604,139.93	3,208,547.89	2,277,645.63	930,902.26	41%
	\$ 73,993,880.00	\$ 42,834,849.44	\$ 5,039,968.94	\$ 31,159,030.56	\$201,018,827.81	-\$169,859,797.25	-84%



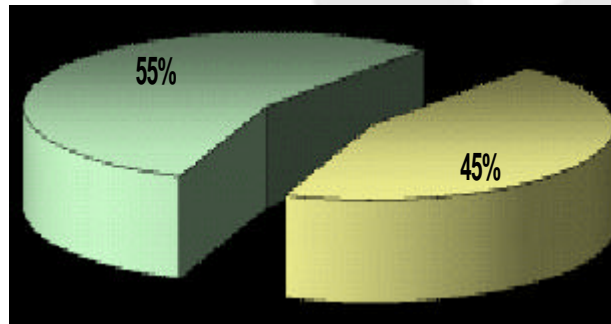
■ APROVECHAMIENTOS

■ INGRESOS TOTALES



 PARTICIPACIONES Y RAMO 33

CONCEPTO	Ejercicio 2009			Comparativo a Abril			
	Pronóstico	Por Percibir	Abril	2009	2008	Variación	%
FEDERALES	\$ 1,029,204,303.00	\$ 738,999,968.40	\$ 102,098,851.48	\$ 290,204,334.60	\$ 298,105,342.74	-\$ 7,901,008.14	-3%
ESTATALES	177,032,843.00	111,810,816.70	15,135,653.85	65,222,026.30	58,931,985.00	6,290,041.30	11%
PARTICIPACION EN CORDINACION(DERECHOS MUNIC	-	-	-	-	1,374,291.79	- 1,374,291.79	-100%
FONDO PARA INFRAEST. SOC.MUNIC	90,767,425.00	54,323,109.64	9,111,078.84	36,444,315.36	34,910,548.20	1,533,767.16	4%
FONDO DE APORT. FORTAL. MUNIC.	456,211,963.00	304,059,363.60	38,038,149.85	152,152,599.40	146,221,782.96	5,930,816.44	4%
RENDIMIENTOS FINANCIEROS DEL FONDO PARA INF	6,177,498.00	3,454,781.57	681,508.65	2,722,716.43	2,004,247.91	718,468.52	36%
RENDIMIENTOS FINANCIEROS FONDO DE APORT. FO	3,589,439.00	1,791,494.04	342,270.81	1,797,944.96	1,116,600.26	681,344.70	61%
SUBSIDIO PARA LA SEGURIDAD PUBLICA (SUBSEML	90,751,546.00	78,314,515.19	-	12,437,030.81		12,437,030.81	100%
RENDIMIENTOS FINANSUBSIDIO SEG.PCA.MPAL.(SUB	1,248,000.00	1,062,091.01	90,355.25	185,908.99		185,908.99	100%
	\$ 1,854,983,017.00	\$ 1,293,816,140.15	\$ 165,497,868.73	\$ 561,166,876.85	\$ 542,664,798.86	\$ 18,502,077.99	3%



■ PARTICIPACIONES Y RAMO 33

■ INGRESOS TOTALES




 EGRESOS

	MES		ACUMULADO	
SERVICIOS PERSONALES	\$ 74,014,685.02	22.63 %	\$ 272,058,840.61	21.31 %
MANTENIMIENTO DE LOS SERVICIOS ADMINISTRATIVOS	13,124,693.10	4.01 %	58,527,192.06	4.58 %
MANTENIMIENTO DE LOS SERVICIOS PÚBLICOS	27,716,411.03	8.48 %	99,618,617.67	7.80 %
MANTENIMIENTO DE LOS SERVICIOS SOCIALES Y ASIST	42,606,229.86	13.03 %	165,184,649.56	12.94 %
INVERSIONES (BIENES MUEBLES DE CAPITAL)	6,299,386.33	1.93 %	66,054,249.41	5.17 %
CONSTRUCCIONES (OBRA PUBLICA).	116,152,517.88	35.52 %	373,009,472.75	29.22 %
DEUDA PÚBLICA	2,094,786.73	0.64 %	26,461,109.49	2.07 %
FONDO DE APORTACIONES FEDERALES (RAMO)/CONV	45,002,379.49	13.76 %	215,597,885.87	16.89 %
RESPONSABILIDAD PATRIMONIAL	0.00	0.00 %	37,749.06	0.00 %
EGRESOS TOTALES	\$ 327,011,089.44	100.00 %	\$ 1,276,549,766.48	100.00 %



 SERVICIOS PERSONALES

CONCEPTO	Ejercicio 2009			Comparativo a Abril			
	Presupuesto	Por Ejercer	Abril	2009	2008	Variación	%
SUELDOS Y SALARIOS A PERS. SIND. Y DE CONFIANZA	\$ 563,414,936.00	\$395,100,416.39	\$ 42,533,469.62	\$ 168,314,519.61	\$ 146,704,433.40	\$ 21,610,086.21	15%
SUELDOS Y SALARIOS A PERSONAL SUPERNUMERARIO	47,765,039.00	29,178,551.28	4,880,969.75	18,586,487.72	14,708,901.36	3,877,586.36	26%
SERVICIOS EXTRAORDINARIOS	9,695,965.00	6,858,874.74	1,023,114.50	2,837,090.26	2,554,609.28	282,480.98	11%
QUINQUENIO	13,595,582.00	9,499,798.60	1,032,253.21	4,095,783.40	3,715,321.46	380,461.94	10%
AYUDA PARA DESPENSA	62,815,843.00	40,279,054.98	5,704,952.83	22,536,788.02	18,007,326.07	4,529,461.95	25%
AYUDA PARA TRANSPORTE	29,389,470.00	20,273,727.96	2,295,532.36	9,115,742.04	8,846,703.39	269,038.65	3%
TIEMPO EXTRA	11,886,988.00	7,616,812.59	790,713.71	4,270,175.41	2,262,852.48	2,007,322.93	89%
AGUINALDOS	84,483,536.00	84,255,747.92	109,599.86	227,788.08	376,900.61	- 149,112.53	-40%
CUOTAS AL IMSS	43,692,815.00	31,202,524.47	3,248,641.37	12,490,290.53	11,770,640.77	719,649.76	6%
SEGUROS DE VIDA	10,000,000.00	9,086,725.83	913,274.17	913,274.17	-	913,274.17	100%
APORTACIONES A PENSIONES DEL ESTADO	68,643,135.00	48,795,778.57	4,961,736.14	19,847,356.43	17,777,189.24	2,070,167.19	12%
APORTACION A MUTUALIDAD DE EMPLEADOS	600,000.00	579,025.00	-	20,975.00	79,990.30	- 59,015.30	-74%
AYUDA PARA GASTOS FUNERARIOS AL PERSONAL	600,000.00	541,228.00	-	58,772.00	47,703.20	11,068.80	23%
INDEMNIZACIONES	17,000,000.00	15,200,141.54	- 101,829.58	1,799,858.46	5,971,434.02	- 4,171,575.56	-70%
PRIMA VACACIONAL	8,450,373.00	1,687,259.99	6,597,952.03	6,763,113.01	5,165,673.22	1,597,439.79	31%
ROMERIA HORAS EXTRAS	1,500,000.00	1,495,243.95	-	4,756.05	14,197.08	- 9,441.03	-66%
GASTOS MEDICOS	3,000,000.00	2,825,180.07	24,305.05	174,819.93	96,080.51	78,739.42	82%
RECONOCIMIENTO DIAS ESPECIALES	25,345,061.00	25,343,810.51	-	1,250.49	7,103.02	- 5,852.53	-82%
ESTIMULO A LA PRODUCTIVIDAD Y EFICIENCIA	700,000.00	700,000.00	-	-	-	-	0%
ESTIMULOS A LA ASISTENCIA Y PUNTUALIDAD	700,000.00	700,000.00	-	-	-	-	0%
	\$ 1,003,278,743.00	\$731,219,902.39	\$ 74,014,685.02	\$ 272,058,840.61	\$ 238,107,059.41	\$ 33,951,781.20	14%



■ SERVICIOS PERSONALES

■ EGRESOS TOTALES

 SERVICIOS ADMINISTRATIVOS


CONCEPTO	Ejercicio 2009			Comparativo a Abril			
	Presupuesto	Por Ejercer	Abril	2009	2008	Variación	%
PAPELERÍA Y ARTÍCULOS DE ESCRITORIO	\$ 7,500,000.00	\$ 5,462,725.22	\$ 498,623.44	\$ 2,037,274.78	\$ 1,621,575.59	\$ 415,699.19	26%
LIBROS, REVISTAS, PERIÓDICOS Y SUSCRIPCIONES	2,000,000.00	1,175,542.51	1,760.00	824,457.49	768,677.53	55,779.96	7%
VESTUARIO, UNIFORMES Y BLANCOS	3,600,000.00	3,127,016.37	21,256.03	472,983.63	607,110.53	- 134,126.90	-22%
MATERIAL DE FOTOGRAFÍA, EDICION DE VÍDEO, AUDIO Y AGUA POTABLE	1,300,000.00	1,182,079.85	54,481.25	117,920.15	80,520.94	37,399.21	46%
MATERIALES Y ÚTILES DE IMPRESIÓN Y REPRODUCCIÓN	500,000.00	301,802.00	31,482.00	198,198.00	89,737.00	108,461.00	121%
ACCESORIOS, MATERIALES Y ÚTILES PARA PROCESAMIENTO	800,000.00	538,441.01	175,487.93	261,558.99	177,143.43	84,415.56	48%
IMPRESOS, REPRODUCCIONES, EDICIONES Y ENCUADERNAC	3,300,000.00	2,556,607.19	400,919.57	743,392.81	751,607.69	- 8,214.88	-1%
MATERIAL DIDÁCTICO	7,000,000.00	4,919,692.72	612,283.56	2,080,307.28	1,207,868.50	872,438.78	72%
SERVICIO TELEFÓNICO	100,000.00	81,187.15	2,141.30	18,812.85	5,408.00	13,404.85	248%
TELÉGRAFOS, CORREOS Y MENSAJERÍA	7,500,000.00	5,467,346.21	604,721.51	2,032,653.79	1,841,349.92	191,303.87	10%
DIFUSIÓN Y MEDIOS DE COMUNICACIÓN	600,000.00	446,384.72	734.09	153,615.28	200,651.62	- 47,036.34	-23%
SEGUROS Y FIANZAS	50,000,000.00	34,105,049.01	3,062,855.19	15,894,950.99	6,450,137.93	9,444,813.06	146%
REFRENDOS TENENCIAS Y GASTOS DE GESTION VEHICULAR	15,000,000.00	14,633,033.08	-	366,966.92	1,084,844.16	- 717,877.24	-66%
HONORARIOS	2,000,000.00	2,000,000.00	-	-	-	-	0%
ALIMENTACION PARA SERVIDORES PÚBLICOS MUNICIPALES	13,000,000.00	9,633,328.16	631,061.80	3,366,671.84	3,483,950.35	- 117,278.51	-3%
CAPACITACIÓN AL PERSONAL	500,000.00	457,314.71	24,911.05	42,685.29	15,258.20	27,427.09	180%
MANUTENCIÓN Y ALIMENTACIÓN DE SEMOVIENTES	5,000,000.00	4,420,169.66	222,449.94	579,830.34	187,134.57	392,695.77	210%
GASTOS DE VIAJE	2,500,000.00	1,869,949.52	81,684.00	630,050.48	292,308.37	337,742.11	116%
UTENSILIOS PARA EL SERVICIO DE ALIMENTACIÓN	1,600,000.00	1,522,827.99	39,482.38	77,172.01	127,515.77	- 50,343.76	-39%
IMPUESTOS Y DERECHOS	100,000.00	100,000.00	-	-	2,163.15	- 2,163.15	-100%
ESTUDIOS Y PROYECTOS	2,200,000.00	2,077,134.00	-	122,866.00	1,021,454.30	898,588.30	-88%
INTERESES Y GASTOS FINANCIEROS	6,000,000.00	4,949,114.94	133,549.76	1,050,885.06	127,110.17	923,774.89	727%
ALIMENTACIÓN PARA INTERNOS Y GASTOS DE TRASLADO DE	5,500,000.00	1,843,795.51	896,635.48	3,656,204.49	2,873,962.21	782,242.28	27%
REINTEGROS E INCENTIVOS FISCALES	350,000.00	350,000.00	-	-	36,952.86	- 36,952.86	-100%
SUMINISTROS DIVERSOS Y GASTOS MENORES (FONDO REVOL	22,000,000.00	11,973,383.40	3,387,632.52	10,026,616.60	7,244,714.98	2,781,901.62	38%
MATERIAL Y ÚTILES DE LIMPIEZA	8,000,000.00	6,608,223.52	336,007.47	1,391,776.48	1,535,007.16	- 143,230.68	-9%
ENERGÍA ELÉCTRICA	1,200,000.00	905,792.76	216,982.58	294,207.24	98,773.65	195,433.59	198%
ALQUILER DE BIENES INMUEBLES	12,500,000.00	8,633,998.03	765,361.00	3,866,001.97	2,812,027.00	1,053,974.97	37%
ALQUILER DE BIENES MUEBLES	4,800,000.00	3,499,778.71	377,227.02	1,300,221.29	1,302,661.97	- 2,440.68	0%
GASTOS DE PROMOCIÓN Y DESARROLLO TURÍSTICO Y ECON	1,700,000.00	1,377,557.50	50,456.25	322,442.50	86,226.83	236,215.67	274%
MANTENIMIENTO Y CONSERVACIÓN DE MOBILIARIO Y EQUIP	10,000,000.00	9,567,760.90	380,000.00	432,239.10	172,158.22	260,080.88	151%
GASTOS IMPREVISTOS	4,000,000.00	2,831,519.10	77,386.39	1,168,480.90	135,551.13	1,032,929.77	762%
GASTOS POR ENTREGA RECEPCIÓN	6,000,000.00	1,015,723.63	25,648.45	4,984,276.37	7,888,909.22	- 2,904,632.85	-37%
MEDICINAS Y PRODUCTOS FARMACEUTICOS	500,000.00	500,000.00	-	-	-	-	0%
	500,000.00	488,528.86	11,471.14	11,471.14	-	11,471.14	0%
	\$ 209,150,000.00	\$ 150,622,807.94	\$ 13,124,693.10	\$ 58,527,192.06	\$ 44,330,472.95	\$ 14,196,719.11	32%



■ SERVICIOS ADMINISTRATIVOS
■ EGRESOS TOTALES

 SERVICIOS PÚBLICOS

CONCEPTO	Ejercicio 2009			Comparativo a Abril			
	Presupuesto	Por Ejercer	Abril	2009	2008	Variación	%
PRENDAS DE PROTECCIÓN	\$ 2,000,000.00	\$ 1,953,707.11	\$ 30,678.55	\$ 46,292.89	447,374.25	- 401,081.36	-90%
REFACCIONES, ACCESORIOS Y HERRAMIENTAS MENORES	1,000,000.00	801,782.65	126,381.29	198,217.35	29,016.36	169,200.99	583%
COMBUSTIBLES ADITIVOS Y LUBRICANTES	58,000,000.00	38,792,821.17	6,742,424.40	19,207,178.83	14,055,678.18	5,151,500.65	37%
ALUMBRADO PÚBLICO	146,000,000.00	99,074,787.69	11,969,679.36	46,925,212.31	40,743,767.47	6,181,444.84	15%
MANTENIMIENTO DE INMUEBLES	16,000,000.00	13,561,614.49	866,171.70	2,438,385.51	1,658,838.84	779,546.67	47%
MANTENIMIENTO DEL SERVICIO DE ASEO PÚBLICO	11,000,000.00	8,942,519.35	811,635.73	2,057,480.65	1,805,589.83	251,890.82	14%
MANTENIMIENTO DE PARQUES Y JARDINES, ZOOLOGICO Y A	15,000,000.00	9,611,603.87	1,696,728.40	5,388,396.13	70,348.17	5,318,047.96	7560%
MANTENIMIENTO DE VEHÍCULOS	41,000,000.00	28,579,440.50	3,812,112.68	12,420,559.50	5,745,397.70	6,675,161.80	116%
MANTENIMIENTO DE MAQUINARIA Y EQUIPO DE TRABAJO	13,500,000.00	11,691,989.36	1,053,162.59	1,808,010.64	1,091,388.83	716,621.81	66%
S.I.A.P.A.	6,000,000.00	16,143.00	-	5,983,857.00	26,888.00	5,956,969.00	22155%
MANTENIMIENTO Y CONS. DE LOS SERVICIOS PÚBLICOS	37,562,500.00	34,507,029.00	593,422.46	3,055,471.00	3,329,161.85	- 273,690.85	-8%
MANTENIMIENTO DIVERSO Y GASTOS VARIOS	550,000.00	460,444.14	14,013.87	89,555.86	-	89,555.86	100%
MANTENIMIENTO TRITURADORA	4,500,000.00	4,500,000.00	-	-	-	-	0%
	\$ 352,112,500.00	\$ 252,493,882.33	\$ 27,716,411.03	\$ 99,618,617.67	\$ 69,003,449.48	\$ 30,615,168.19	44%



■ SERVICIOS PÚBLICOS

■ GASTOS TOTALES



MTTO. SERV. SOCIALES Y ASISTENCIALES

CONCEPTO	Ejercicio 2009			Comparativo a Abril			
	Presupuesto	Por Ejercer	Abril	2009	2008	Variación	%
SUBSIDIO A LOS SERVS. MEDICOS Y ASISTENCIALES	\$ 229,000,000.00	\$ 152,666,668.00	\$ 19,083,333.00	\$ 76,333,332.00	\$ 74,248,125.00	\$ 2,085,207.00	3%
SUBSIDIO AL DIF	146,798,245.00	97,865,496.68	12,233,187.08	48,932,748.32	37,599,415.00	11,333,333.32	30%
SUBSIDIO AL CONSEJO MUNICIPAL DEL DEPORTE	40,000,000.00	25,600,000.00	3,600,000.00	14,400,000.00	13,900,000.00	500,000.00	4%
ACTIVIDADES CULTURALES Y ARTISTICAS	12,000,000.00	9,056,590.10	964,444.52	2,943,409.90	1,627,473.15	1,315,936.75	81%
ACTIVIDADES CÍVICAS	2,000,000.00	1,994,710.00	5,290.00	5,290.00	98,589.75	- 93,299.75	-95%
APOYO AGROPECUARIO	10,000,000.00	7,526,291.80	543,808.20	2,473,708.20	-	2,473,708.20	100%
PROGRAMA DE CIUDADES HERMANAS	500,000.00	500,000.00	-	-	7,872.00	- 7,872.00	-100%
ACTIVIDADES SOCIALES	5,500,000.00	4,391,638.81	450,104.05	1,108,361.19	769,052.33	339,308.86	44%
APOYOS	50,000,000.00	40,371,327.44	1,149,776.50	9,628,672.56	7,903,120.78	1,725,551.78	22%
ROMERÍA GASTOS VARIOS	1,800,000.00	1,791,560.05	-	8,439.95	-	8,439.95	100%
SUBSIDIO A LAS ESCUELAS	16,000,000.00	10,082,495.26	1,895,474.81	5,917,504.74	1,074,553.83	4,842,950.91	451%
CONGRESOS, CONVENCIONES, EXPOSICIONES Y VARIOS	3,000,000.00	2,929,190.30	28,763.70	70,809.70	-	70,809.70	100%
INSTITUTO METROPOLITANO DE PLANEACIÓN	-	-	-	-	-	-	0%
BIBLIOTECAS PUBLICAS	1,000,000.00	993,100.00	6,900.00	6,900.00	44,880.00	- 37,980.00	-85%
APORTACION MUNICIPAL A PROGRAMAS ESTATALES Y FEDER	9,500,000.00	8,644,527.00	145,148.00	855,473.00	-	855,473.00	100%
OPERACIÓN DE PROGRAMAS DEPORTIVOS Y CONSERVACION DE UNIDADES	7,500,000.00	5,000,000.00	2,500,000.00	2,500,000.00	-	2,500,000.00	100%
FIDEICOMISO PROYECTOS PRODUCTIVOS DESARROLLO SOCIAL	4,000,000.00	4,000,000.00	-	-	-	-	0%
	\$ 538,598,245.00	\$ 373,413,595.44	\$ 42,606,229.86	\$ 165,184,649.56	\$ 137,273,081.84	\$ 27,911,567.72	20%




■SERVICIOS SOC. Y ASISTENCIALES

■EGRESOS TOTALES



 **INVERSIONES**

CONCEPTO	Ejercicio 2009			Comparativo a Abril			
	Presupuesto	Por Ejercer	Abril	2009	2008	Variación	%
MOBILIARIO Y EQUIPO DE OFICINA	\$ 10,000,000.00	\$ 9,345,550.36	\$ 301,338.24	\$ 654,449.64	\$ 453,005.34	\$ 201,444.30	44%
EQUIPO DE CÓMPUTO	10,000,000.00	9,988,040.06	577.24	11,959.94	1,355,615.63	- 1,343,655.69	-99%
EQUIPO DE FOTOGRAFÍA, VÍDEO, FOTOCOPIADO Y MICROFI	1,000,000.00	700,984.66	39,168.24	299,015.34	24,532.81	274,482.53	1119%
EQUIPO DE INGENIERÍA Y DISEÑO	1,000,000.00	862,000.00	-	138,000.00	109,454.93	28,545.07	26%
EQUIPOS Y APARATOS DE COMUNICACIÓN	2,000,000.00	249,452.90	880,719.84	1,750,547.10	-	1,750,547.10	100%
ADJUDICACIONES, EXPROPIACIONES E INDEMNIZACIONES	3,000,000.00	2,990,216.20	-	9,783.80	927,174.62	- 917,390.82	-99%
EQUIPO DE SONIDO	500,000.00	499,908.00	92.00	92.00	86,825.00	- 86,733.00	-100%
MAQUINARIA Y EQUIPO DIVERSO	3,000,000.00	1,535,000.00	-	1,465,000.00	6,097,300.00	- 4,632,300.00	-76%
HERRAMIENTAS MAYORES	2,000,000.00	1,786,009.57	209,383.53	213,990.43	351,924.55	- 137,934.12	-39%
ARMAMENTO Y EQUIPO DE SEGURIDAD	1,000,000.00	566,795.00	-	433,205.00	2,240,556.50	- 1,807,351.50	-81%
VEHÍCULOS Y EQUIPO MÓVIL	68,000,000.00	8,883,222.34	3,426,540.00	59,116,777.66	25,352,450.08	33,764,327.58	133%
SEMOVIENTES	2,000,000.00	2,000,000.00	-	-	-	-	0%
EQUIPOS VARIOS	1,000,000.00	283,151.81	716,848.19	716,848.19	360,400.25	356,447.94	99%
SISTEMA DE RESPUESTA INMEDIATA Y CABINA DE SEGURID	40,000,000.00	38,755,419.69	724,719.05	1,244,580.31		1,244,580.31	100%
	\$ 144,500,000.00	\$ 78,445,750.59	\$ 6,299,386.33	\$ 66,054,249.41	\$ 37,359,239.71	\$ 28,695,009.70	77%

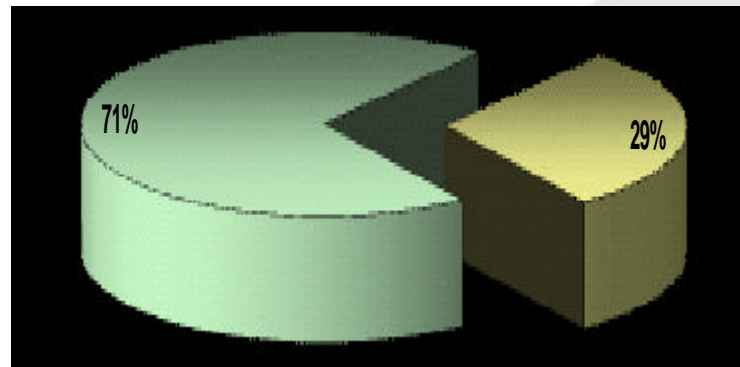


■ INVERSIONES ■ EGRESOS TOTALES



 CONSTRUCCIONES

CONCEPTO	Ejercicio 2009			Comparativo a Abril			
	Presupuesto	Por Ejercer	Abril	2009	2008	Variación	%
	OBRA PÚBLICA	\$ 759,106,445.00	\$ 386,096,972.25	\$ 116,152,517.88	\$ 373,009,472.75	\$ 61,525,770.46	\$ 311,046,373.46
	\$ 759,106,445.00	\$ 386,096,972.25	\$ 116,152,517.88	\$ 373,009,472.75	\$ 61,525,770.46	\$ 311,046,373.46	506%



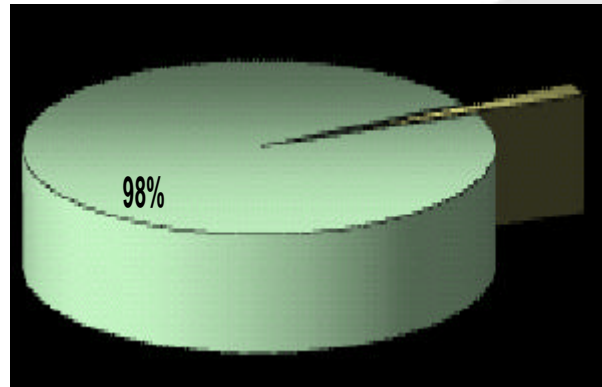
■ CONSTRUCCIONES

■ EGRESOS TOTALES



 DEUDA PÚBLICA

CONCEPTO	Ejercicio 2009			Comparativo a Abril			
	Presupuesto	Por Ejercer	Abril	2009	2008	Variación	%
GASTOS FINANCIEROS DERIVADOS DEL FIDEICOMISO FINAN	\$ 1,250,000.00	\$ 1,250,000.00	\$ -	\$ -	\$ 1,233,333.33	-\$ 1,233,333.33	#####
ADEFAS A PROVEEDORES DE BIENES Y SERVICIOS	32,000,000.00	5,538,890.51	2,094,786.73	26,461,109.49	24,074,147.17	2,386,962.32	10%
	\$ 33,250,000.00	\$ 6,788,890.51	\$ 2,094,786.73	\$ 26,461,109.49	\$ 25,307,480.50	\$ 1,153,628.99	5%



■ DEUDA PÚBLICA ■ EGRESOS TOTALES




ESTADO DE DEUDA PÚBLICA AL 30 DE ABRIL 2009.

CREDITO	ACREEDOR	CONCEPTO	MONTO DE CREDITO	INTERES PAGADO	FONDO CAPITAL	SALDO
CRÉDITO SIMPLE	Banco Nacional de México, S.A.	Obra Pública Productiva.	\$550,000,000.00			\$550,000,000.00
			Marzo-08	544,444.44	-	\$ 550,000,000.00
			Abril-08	688,888.89	-	550,000,000.00
			Mayo-08	1,000,000.00	-	550,000,000.00
			Junio-08	1,650,000.00	-	550,000,000.00
			Julio-08	1,844,444.44	-	550,000,000.00
			Agosto-08	2,238,888.89	-	550,000,000.00
			Septiembre-08	2,583,333.33	-	550,000,000.00
			Octubre-08	2,755,555.55	-	550,000,000.00
			Noviembre-08	3,272,222.22	-	550,000,000.00
			Diciembre-08	3,722,222.23	-	550,000,000.00
			Enero-09	3,788,888.39	-	550,000,000.00
			Febrero-09	3,788,888.39	-	550,000,000.00
			Marzo-09	3,422,222.22	-	550,000,000.00
		SUB-TOTAL	\$550,000,000.00	\$ 31,299,998.99	\$ -	\$ 550,000,000.00
TOTAL DEUDA PÚBLICA						\$ 550,000,000.00



 FONDO DE APORTACIONES FEDERALES

CONCEPTO	Ejercicio 2009			Comparativo a Abril			
	Presupuesto	Por Ejercer	Abril	2009	2008	Variación	%
FONDO DE INFRAESTRUCTURA SOCIAL	\$ 92,581,104.00	\$ 92,581,104.00	\$ -	\$ -	\$ -	\$ -	0%
OBRA DE INFRAESTRUCTURA SOCIAL REMANENTE EJERCICIOS ANTERIORES	120,000,000.00	102,642,214.75	3,751,635.11	17,357,785.25	10,454,870.98	6,902,914.27	66%
DESARROLLO INSTITUCIONAL	1,745,527.00	1,745,527.00	-	-	-	-	0%
GASTOS INDIRECTOS	2,618,291.00	2,090,230.55	528,060.45	528,060.45	-	528,060.45	100%
SUELDOS Y SALARIOS A PERS. SIND. Y DE CONFIANZA	364,929,977.00	237,789,053.70	29,127,444.84	127,140,923.30	105,741,332.34	21,399,590.96	20%
FONDO DE FORTALECIMIENTO REMANENTE AÑOS ANTERIORES	43,791,623.00	1,530,963.00	-	42,260,660.00	13,972,533.02	28,288,126.98	202%
PAGO DE CAPITAL	14,000,000.00	14,000,000.00	-	-	-	-	0%
PAGO DE INTERESES	47,000,000.00	36,000,000.00	3,422,222.22	11,000,000.00	-	11,000,000.00	100%
FONDOS DE RESERVA	1,000,000.00	1,000,000.00	-	-	-	-	0%
VESTUARIO Y EQUIPO PARA EL PERSONAL DE SEGURIDAD P	4,273,106.00	4,273,106.00	-	-	-	-	0%
ADQUISICIONES DE VEHÍCULOS DE SEGURIDAD PÚBLICA	8,936,000.00	8,936,000.00	-	-	10,613,999.35	- 10,613,999.35	100%
ARMAMENTO Y EQUIPO DE SEGURIDAD	5,413,890.00	5,413,890.00	-	-	-	-	0%
VEHÍCULOS PARA ASEO PÚBLICO	14,248,429.00	542,269.00	4,568,720.00	13,706,160.00	-	13,706,160.00	100%
SUBSIDIO FEDERAL PARA LA SEGURIDAD PUBLICA	122,382,060.00	118,777,763.13	3,604,296.87	3,604,296.87	-	3,604,296.87	100%
	\$ 842,920,007.00	\$ 627,322,121.13	\$ 45,002,379.49	\$ 215,597,885.87	\$ 140,782,735.69	\$ 74,815,150.18	53%



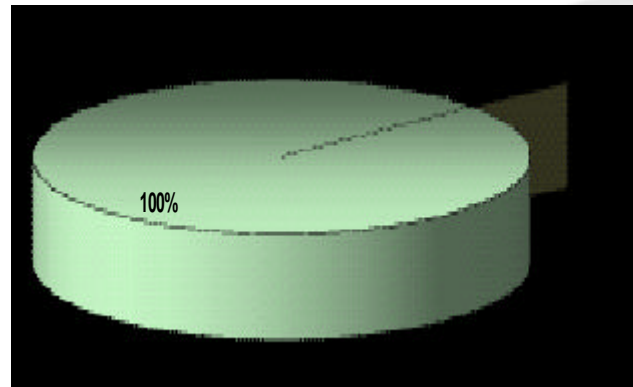
■ FONDO DE APORTACIONES FED.

■ EGRESOS TOTALES



 RESPONSABILIDAD PATRIMONIAL

CONCEPTO	Ejercicio 2009			Comparativo a Abril			
	Presupuesto	Por Ejercer	Abril	2009	2008	Variación	%
INDEMNIZACIONES POR RESPONSABILIDAD PATRIMONIAL	\$ 1,000,000.00	\$ 962,250.94	\$ -	\$ 37,749.06	\$ -	\$ 37,749.06	100%
	\$ 1,000,000.00	\$ 962,250.94	\$ -	\$ 37,749.06	\$ -	\$ 37,749.06	100%



■ RESPONSABILIDAD PATRIMONIAL

■ EGRESOS TOTALES



 EXISTENCIAS

EXISTENCIAS AL INICIO DEL EJERCICIO	\$ 700,987,285.00
(+) INGRESOS TOTALES DEL EJERCICIO	\$ 1,255,828,183.38
(-) EGRESOS TOTALES DEL EJERCICIO	\$ 1,276,549,766.48
EXISTENCIAS AL 30 DE ABRIL DE 2009.	<u>\$ 680,265,701.90</u>

