

MUNICIPIO DE ZAPOPAN JALISCO
ADMINISTRACIÓN 2007 - 2009

INFORME FINANCIERO

NOVIEMBRE 2009

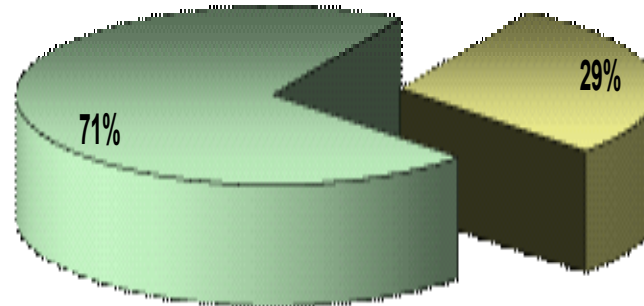




	NOVIEMBRE		ACUMULADO	
IMPUESTOS	\$ 54,450,396.20	17.25 %	\$ 886,339,612.95	28.89 %
DERECHOS Y REGISTROS	20,044,629.41	6.35 %	240,821,241.58	7.85 %
PRODUCTOS	4,862,737.57	1.54 %	72,509,455.53	2.36 %
APROVECHAMIENTOS	109,591,900.32	34.71 %	317,680,481.72	10.35 %
PARTICIPACIONES Y RAMO 33	126,757,499.18	40.15 %	1,550,948,606.15	50.55 %
INGRESOS TOTALES	\$ 315,707,162.68	100.00 %	\$ 3,068,299,397.93	100.00 %



CONCEPTO	Ejercicio 2009			Comparativo a Noviembre			
	Pronóstico	Por Percibir	Noviembre	2009	2008	Variación	%
IMPUESTO PREDIAL	\$ 531,672,529.00	\$ 3,423,040.00	\$ 14,318,828.00	\$ 528,249,489.00	\$ 465,595,621.33	62,653,867.67	13%
TRANSMISIONES PATRIMONIALES	319,107,547.00	1,536,960.85	32,792,381.53	317,570,586.15	350,168,255.26	- 32,597,669.11	-9%
IMPUESTO DE ESPECTACULOS PUB.	11,697,076.00	- 1,614,658.93	4,855,309.84	13,311,734.93	14,986,503.19	- 1,674,768.26	-11%
IMPUESTOS NEGOCIOS JURIDICOS	28,400,374.00	1,192,571.13	2,483,876.83	27,207,802.87	33,487,105.76	- 6,279,302.89	-19%
	\$ 890,877,526.00	\$ 4,537,913.05	\$ 54,450,396.20	\$ 886,339,612.95	\$ 864,237,485.54	\$ 22,102,127.41	3%

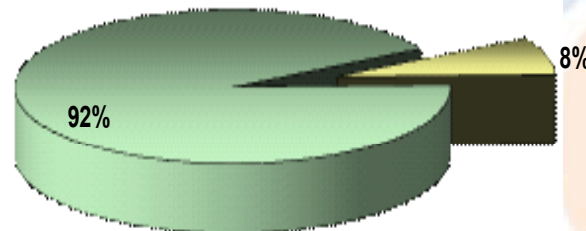


■ IMPUESTOS

■ INGRESOS TOTALES



CONCEPTO	Ejercicio 2009			Comparativo a Noviembre			
	Pronóstico	Por Percibir	Noviembre	2009	2008	Variación	%
PA GO DE LICENCIAS	44,926,796.00	30,558.32	1,847,241.26	44,896,237.68	41,620,435.67	3,275,802.01	8%
PERM. DE CONSTR. RECON. REMOD.	77,724,298.00	- 5,698,013.19	8,433,078.65	83,422,311.19	95,442,635.93	- 12,020,324.74	-13%
OTROS SERVICIOS	34,329,231.00	- 7,255,401.90	3,661,258.86	41,584,632.90	26,228,558.68	15,356,074.22	59%
ALINEAMIENTOS	1,695,065.00	115,336.96	311,194.05	1,579,728.04	1,917,306.76	- 337,578.72	-18%
DER. DERIV. DE REV. AVAL. BANC	3,396,911.00	185,314.40	307,710.00	3,211,596.60	3,256,886.50	- 45,289.90	-1%
ASEO PUBLICO CONTRATADO	4,423,097.00	- 101,055.77	414,839.59	4,524,152.77	3,915,222.69	608,930.08	16%
AGUA Y ALCANTARILLADO	7,445,482.00	- 255,510.38	279,559.32	7,700,992.38	6,164,031.84	1,536,960.54	25%
RASTROS	19,069,329.00	1,719,811.76	1,556,244.50	17,349,517.24	16,425,748.70	923,768.54	6%
REGISTRO CIVIL	4,609,889.00	137,074.75	486,094.00	4,472,814.25	4,170,454.50	302,359.75	7%
CERTIFICACIONES	20,778,260.00	2,047,631.06	1,579,579.23	18,730,628.94	21,042,272.31	- 2,311,643.37	-11%
ESTACIONAMIENTOS	4,199,188.00	- 43,406.05	352,855.00	4,242,594.05	3,407,581.00	835,013.05	25%
DIVERSOS	9,697,189.00	591,153.46	814,974.95	9,106,035.54	9,089,685.41	16,350.13	0%
	\$ 232,294,735.00	-\$ 8,526,506.58	\$ 20,044,629.41	\$ 240,821,241.58	\$ 232,680,819.99	\$ 8,140,421.59	3%

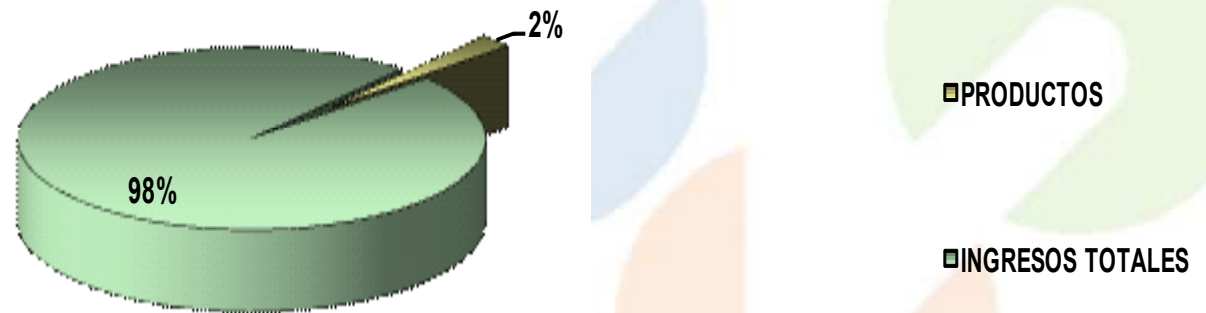


■ DERECHOS Y
REGISTROS

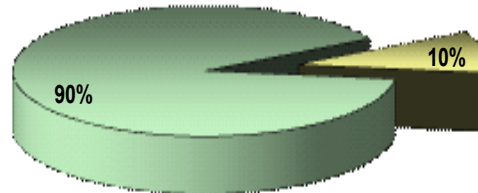
■ INGRESOS TOTALES



CONCEPTO	Ejercicio 2009			Comparativo a Noviembre			
	Pronóstico	Por Percibir	Noviembre	2009	2008	Variación	%
BIENES MUEBLES E INMUEBLES	\$ 4,343,924.00	\$ 129,197.95	\$ 250,746.91	\$ 4,214,726.05	\$ 3,706,800.30	\$ 507,925.75	14%
OTRAS INSTALACIONES	628,913.00	24,929.50	36,747.00	603,983.50	619,981.50	- 15,998.00	-3%
CEMENTERIOS	3,265,223.00	56,117.57	258,001.24	3,209,105.43	3,727,278.10	- 518,172.67	-14%
PISO	31,352,510.00	2,974,620.28	2,499,630.09	28,377,889.72	27,289,608.26	1,088,281.46	4%
PRODUCTOS DIVERSOS	37,767,847.00	1,740,522.18	1,940,110.22	36,027,324.82	46,234,470.54	- 10,207,145.72	-22%
OTROS PRODUCTOS	271,834.00	195,407.99	- 122,497.89	76,426.01	144,143.78	- 67,717.77	-47%
	\$ 77,630,251.00	\$ 5,120,795.47	\$ 4,862,737.57	\$ 72,509,455.53	\$ 81,722,282.48	-\$ 9,212,826.95	-11%



CONCEPTO	Ejercicio 2009			Comparativo a Noviembre			
	Pronóstico	Por Percibir	Noviembre	2009	2008	Variación	%
RECARGOS	\$ 17,852,390.00	\$ 1,310,782.92	\$ 1,525,946.17	\$ 16,541,607.08	\$ 13,144,175.09	\$ 3,397,431.99	26%
MULTAS	41,732,618.00	2,300,136.90	3,378,232.84	39,432,481.10	32,346,562.41	7,085,918.69	22%
INTERESES COBRADOS A CONTRIB.	864,327.00	723,981.88	30,411.02	140,345.12	786,484.56	- 646,139.44	-82%
DONATIVOS	942,706.00	- 825,595.50	12,912.02	1,768,301.50	279,927.36	1,488,374.14	532%
INDEMNIZACIONES	2,628,481.00	921,920.73	107,867.52	1,706,560.27	2,139,392.41	- 432,832.14	-20%
OTROS APROVECHAMIENTOS	18,383,205.00	- 158,618,224.89	94,595,256.81	177,001,429.89	598,276,615.04	- 421,275,185.15	-70%
GASTOS DE EJECUCION Y NOTIFICACION DE ADEUDO	7,810,314.00	- 83,054.76	669,764.42	7,893,368.76	5,358,498.25	2,534,870.51	47%
HABITAT 2009	6,277,821.00	1,738,503.00	4,024,750.00	4,539,318.00	-	4,539,318.00	100%
RESCATE DE ESPACIOS PÚBLICOS 2009	5,000,000.00	-	5,000,000.00	5,000,000.00	-	5,000,000.00	100%
RENDIMIENTOS FINANCIEROS HABITAT Y RESCATE 2009	20,000.00	- 42,644.01	62,644.01	62,644.01	-	62,644.01	100%
SUBSIDIO PARA LA SEGURIDAD PUBLICA (SUBSEMUN)	99,496,246.00	37,311,091.96	-	62,185,154.04	-	62,185,154.04	100%
RENDIMIENTOS FINANCIEROS DEL SUBSEMUN	858,634.00	- 550,637.95	184,115.51	1,409,271.95	-	1,409,271.95	100%
	\$ 201,866,742.00	-\$ 115,813,739.72	\$109,591,900.32	\$ 317,680,481.72	\$652,331,655.12	-\$334,651,173.40	-51%



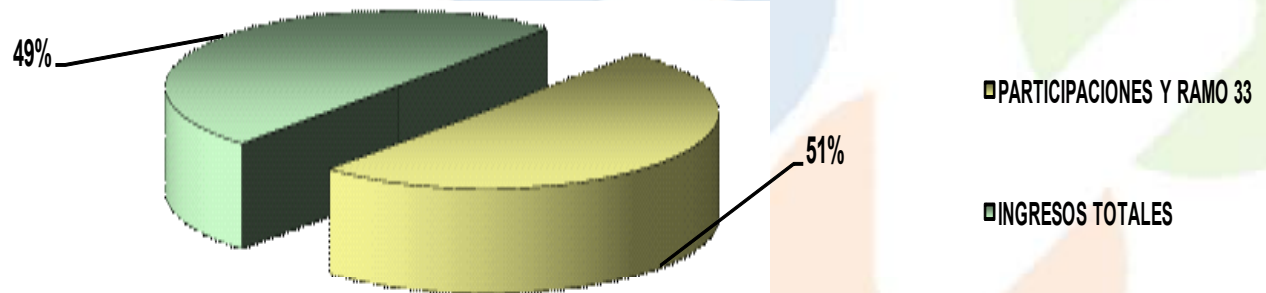
■ APROVECHAMIENTOS

■ INGRESOS TOTALES

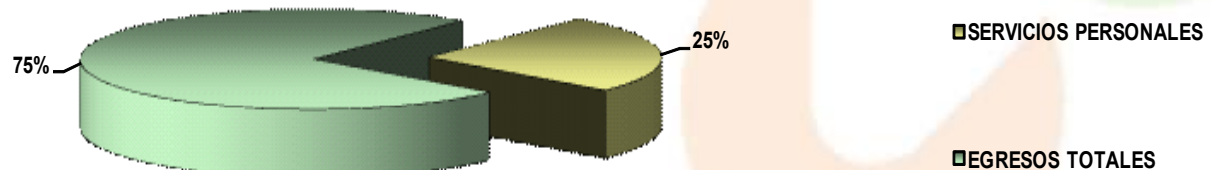


 PARTICIPACIONES Y RAMO 33

CONCEPTO	Ejercicio 2009			Comparativo a Noviembre			
	Pronóstico	Por Percibir	Noviembre	2009	2008	Variación	%
FEDERALES	\$ 1,029,204,303.00	\$ 157,217,911.01	\$ 70,658,826.15	\$ 871,986,391.99	\$ 892,853,904.96	-\$ 20,867,512.97	-2%
ESTATALES	177,032,843.00	17,448,333.08	17,267,240.22	159,584,509.92	159,800,864.05	- 216,354.13	0%
PARTICIPACION EN CORDINACION(DERECHOS MUNICIPALES)	-	-	-	-	1,374,291.79	- 1,374,291.79	-100%
FONDO PARA INFRAEST. SOC.MUNIC	91,110,790.00	1.60	-	91,110,788.40	87,276,370.09	3,834,418.31	4%
FONDO DE APORT. FORTAL. MUNIC.	456,457,786.00	38,038,137.65	38,038,149.85	418,419,648.35	402,109,903.14	16,309,745.21	4%
RENDIMIENTOS FINANCIEROS DEL FONDO PARA INFRAEST.	6,177,497.00	301,038.77	523,196.98	6,478,535.77	6,966,221.75	- 487,685.98	-7%
RENDIMIENTOS FINANCIEROS FONDO DE APORT. FORTALECI	3,589,439.00	220,707.28	270,085.98	3,368,731.72	4,694,646.09	- 1,325,914.37	-28%
SUBSIDIO PARA LA SEGURIDAD PUBLICA (SUBSEMUN)	-	-	-	-	47,348,632.80	- 47,348,632.80	-100%
RENDIMIENTOS FINANSUBSIDIO SEG.PCA.MPAL.(SUBSEMUN)	-	-	-	-	1,314,201.26	- 1,314,201.26	100%
	\$ 1,763,572,658.00	\$ 212,624,051.85	\$ 126,757,499.18	\$ 1,550,948,606.15	\$ 1,603,739,035.93	-\$ 52,790,429.78	-3%

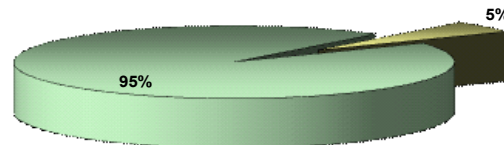


CONCEPTO	Ejercicio 2009			Comparativo a Noviembre			
	Presupuesto	Por Ejercer	Noviembre	2009	2008	Variación	%
SUELDOS Y SALARIOS A PERS. SIND. Y DE CONFIANZA	\$ 525,414,936.00	\$ 46,413,122.86	\$ 45,971,555.93	\$ 479,001,813.14	\$ 413,213,191.18	\$ 65,788,621.96	16%
SUELDOS Y SALARIOS A PERSONAL SUPERNUMERARIO	47,765,039.00	428,529.67	766,914.18	47,336,509.33	43,031,586.66	4,304,922.67	10%
SERVICIOS EXTRAORDINARIOS	9,695,965.00	2,447,138.68	580,783.02	7,248,826.32	6,371,006.74	877,819.58	14%
QUINQUENIO	12,595,582.00	1,131,166.51	1,069,877.78	11,464,415.49	10,340,405.88	1,124,009.61	11%
AYUDA PARA DESPENSA	69,315,843.00	6,663,761.26	5,888,689.25	62,652,081.74	50,176,006.00	12,476,075.74	25%
AYUDA PARA TRANSPORTE	27,589,470.00	2,472,884.07	2,263,253.76	25,116,585.93	24,539,104.98	577,480.95	2%
TIEMPO EXTRA	11,886,988.00	31,723.18	165,421.47	11,855,264.82	13,288,608.24	- 1,433,343.42	-11%
AGUINALDOS	81,583,536.00	55,191,353.21	248,179.93	26,392,182.79	20,688,585.20	5,703,597.59	28%
CUOTAS AL IMSS	43,692,815.00	6,340,168.81	3,281,874.99	37,352,646.19	33,256,800.83	4,095,845.36	12%
SEGUROS DE VIDA	11,000,000.00	2,780,531.83	1,826,548.26	8,219,468.17	7,831,292.00	388,176.17	5%
APORTACIONES A PENSIONES DEL ESTADO	59,843,135.00	6,968,166.66	5,094,166.98	52,874,968.34	50,197,850.85	2,677,117.49	5%
APORTACION A MUTUALIDAD DE EMPLEADOS	600,000.00	356,631.02	12,097.50	243,368.98	140,620.30	102,748.68	73%
AYUDA PARA GASTOS FUNERARIOS AL PERSONAL	600,000.00	431,132.00	15,674.00	168,868.00	139,147.20	29,720.80	21%
INDEMNIZACIONES	17,000,000.00	5,503,631.92	2,022,956.67	11,496,368.08	14,136,241.00	- 2,639,872.92	-19%
PRIMA VACACIONAL	8,450,373.00	12,798.26	16,288.82	8,437,574.74	5,545,695.92	2,891,878.82	52%
ROMERIA HORAS EXTRAS	1,500,000.00	769,767.83	725,476.12	730,232.17	792,098.24	- 61,866.07	-8%
GASTOS MEDICOS Y RIESGOS DE TRABAJO	3,000,000.00	2,091,437.57	314,184.16	908,562.43	507,087.32	401,475.11	79%
RECONOCIMIENTO DIAS ESPECIALES	20,345,061.00	807,322.03	105,873.46	19,537,738.97	17,216,653.20	2,321,085.77	13%
BECARIO PROGRAMA APOYO FEDERAL	10,800,000.00	10,800,000.00	-	-	-	-	0%
	\$ 962,678,743.00	\$ 151,641,267.37	\$ 70,369,816.28	\$ 811,037,475.63	\$ 711,411,981.74	\$ 99,625,493.89	14%



 **SERVICIOS PERSONALES**

CONCEPTO	Ejercicio 2009			Comparativo a Noviembre			
	Presupuesto	Por Ejercer	Noviembre	2009	2008	Variación	%
PAPELERÍA Y ARTÍCULOS DE ESCRITORIO	\$ 7,500,000.00	\$ 10,591.68	\$ 77,006.03	\$ 7,489,408.32	\$ 5,239,867.91	\$ 2,249,540.41	43%
LIBROS, REVISTAS, PERIÓDICOS Y SUSCRIPCIONES	1,000,000.00	114,700.51	8,004.00	885,299.49	2,188,501.79	- 1,303,202.30	-60%
VESTUARIO, UNIFORMES Y BLANCOS	3,600,000.00	577,366.23	518,104.35	3,022,633.77	2,370,916.69	651,717.08	27%
MATERIAL DE FOTOGRAFÍA, EDICION DE VÍDEO, AUDIO Y	1,300,000.00	9,533.82	-	1,290,466.18	786,036.13	504,430.05	64%
AGUA POTABLE	700,000.00	105,752.50	58,162.50	594,247.50	422,098.28	172,149.22	41%
MATERIALES Y ÚTILES DE IMPRESIÓN Y REPRODUCCIÓN	800,000.00	294,355.37	21,643.00	505,644.63	631,047.80	- 125,403.17	-20%
ACCESORIOS, MATERIALES Y ÚTILES PARA EQUIPOS DE CO	2,900,000.00	313,536.13	81,685.82	2,586,463.87	2,383,027.06	203,436.81	9%
IMPRESOS, REPRODUCCIONES, EDICIONES Y ENCUADERNAC	5,000,000.00	864,549.95	74,232.85	4,135,450.05	5,173,146.29	- 1,037,696.24	-20%
MATERIAL DIDÁCTICO	100,000.00	44,225.62	3,199.03	55,774.38	44,296.26	11,478.12	26%
SERVICIO DE COMUNICACION	7,500,000.00	1,409,540.57	444,619.92	6,090,459.43	6,111,069.44	- 20,610.01	0%
TELÉGRAFOS, CORREOS Y MENSAJERÍA	1,600,000.00	294,930.55	-	1,305,069.45	424,584.82	880,484.63	207%
DIFUSIÓN Y MEDIOS DE COMUNICACIÓN	50,000,000.00	2,080,294.90	650,613.05	47,919,705.10	31,443,701.60	16,476,003.50	52%
SEGUROS Y FIANZAS	11,000,000.00	195,508.72	101,232.32	10,804,491.28	11,814,591.52	- 1,010,100.24	-9%
REFRENDOS TENENCIAS Y GASTOS DE GESTION VEHICULAR	1,500,000.00	506,870.20	197,446.90	993,129.80	943,759.35	49,370.45	5%
HONORARIOS	13,000,000.00	2,247,115.61	740,150.27	10,752,884.39	9,601,330.15	1,151,554.24	12%
ALIMENTACION PARA SERVIDORES PÚBLICOS MUNICIPALES	500,000.00	1,627.44	20,401.99	498,372.56	343,096.03	155,276.53	45%
CAPACITACIÓN AL PERSONAL	3,500,000.00	863,434.26	33,021.12	2,636,565.74	2,777,581.61	- 141,015.87	-5%
MANUTENCIÓN Y ALIMENTACIÓN DE SEMOVIENTES	3,150,000.00	1,049,646.75	151,304.95	2,100,353.25	1,998,759.18	101,594.07	5%
GASTOS DE VIAJE	1,400,000.00	743,351.25	49,446.54	656,648.75	595,559.75	61,089.00	10%
UTENSILIOS PARA EL SERVICIO DE ALIMENTACIÓN	100,000.00	68,913.70	6,699.99	31,086.30	19,758.71	11,327.59	57%
IMPUESTOS Y DERECHOS	1,000,000.00	293,757.58	85,396.00	706,242.42	1,699,589.16	- 993,346.74	-58%
ESTUDIOS Y PROYECTOS	3,800,000.00	342,788.59	870,088.45	3,457,211.41	4,132,742.12	- 675,530.71	-16%
INTERESES Y GASTOS FINANCIEROS	5,500,000.00	46,880.47	34.50	5,453,119.53	4,684,263.47	768,856.06	16%
ALIMENTACIÓN PARA INTERNOS Y GASTOS DE TRASLADO DE	350,000.00	221,561.49	32,845.11	128,438.51	215,965.24	- 87,526.73	-41%
REINTEGROS E INCENTIVOS FISCALES	22,000,000.00	438,025.33	995,083.65	21,561,974.67	18,328,463.10	3,233,511.57	18%
SUMINISTROS DIVERSOS Y GASTOS MENORES (FONDO REVOL	8,000,000.00	3,182,893.08	282,565.24	4,817,106.92	5,626,897.92	- 809,791.00	-14%
MATERIAL Y ÚTILES DE LIMPIEZA	2,200,000.00	1,023,520.00	31,113.19	1,176,480.00	875,831.53	300,648.47	34%
ENERGÍA ELÉCTRICA	12,500,000.00	1,691,933.64	1,136,970.01	10,808,066.36	10,759,261.00	48,805.36	0%
ALQUILER DE BIENES INMUEBLES	4,400,000.00	191,489.46	1,001,425.81	4,208,510.54	3,631,926.45	576,584.09	16%
ALQUILER DE BIENES MUEBLES	700,000.00	54,914.75	106,344.99	645,085.25	1,086,150.13	- 441,064.88	-41%
GASTOS DE PROMOCIÓN Y DESARROLLO TURÍSTICO Y ECON	4,359,691.00	524,094.07	73,976.88	3,835,596.93	7,207,684.63	- 3,372,087.70	-47%
MANTENIMIENTO Y CONSERVACIÓN DE MOBILIARIO Y EQUIP	3,300,000.00	699,183.92	82,177.04	2,600,816.08	2,153,313.46	447,502.62	21%
GASTOS IMPREVISTOS	6,000,000.00	240,229.36	2,995,452.89	5,759,770.64	639,521.89	5,120,248.75	801%
GASTOS POR ENTREGA RECEPCION AÑO 2009	500,000.00	358,725.09	141,274.91	141,274.91		141,274.91	100%
MEDICINAS Y PRODUCTOS FARMACEUTICOS	500,000.00	57,535.59	1,450.00	442,464.41	90,205.43	352,258.98	391%
	\$ 191,259,691.00	\$ 21,163,378.18	\$ 11,073,104.30	\$ 170,096,312.82	\$ 146,444,545.90	\$ 23,651,766.92	16%




■SERVICIOS ADMINISTRATIVOS

■EGRESOS TOTALES



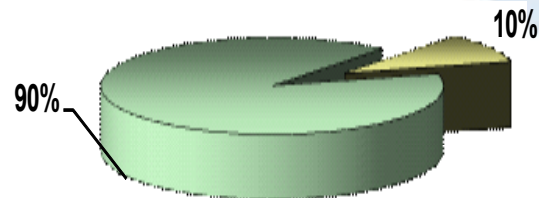
CONCEPTO	Ejercicio 2009			Comparativo a Noviembre			
	Presupuesto	Por Ejercer	Noviembre	2009	2008	Variación	%
PAPELERÍA Y ARTÍCULOS DE ESCRITORIO	\$ 7,500,000.00	\$ 10,591.68	\$ 77,006.03	\$ 7,489,408.32	\$ 5,239,867.91	\$ 2,249,540.41	43%
LIBROS, REVISTAS, PERIÓDICOS Y SUSCRIPCIONES	1,000,000.00	114,700.51	8,004.00	885,299.49	2,188,501.79	- 1,303,202.30	-60%
VESTUARIO, UNIFORMES Y BLANCOS	3,600,000.00	577,366.23	518,104.35	3,022,633.77	2,370,916.69	651,717.08	27%
MATERIAL DE FOTOGRAFÍA, EDICIÓN DE VÍDEO, AUDIO Y	1,300,000.00	9,533.82	-	1,290,466.18	786,036.13	504,430.05	64%
AGUA POTABLE	700,000.00	105,752.50	58,162.50	594,247.50	422,098.28	172,149.22	41%
MATERIALES Y ÚTILES DE IMPRESIÓN Y REPRODUCCIÓN	800,000.00	294,355.37	21,643.00	505,644.63	631,047.80	- 125,403.17	-20%
ACCESORIOS, MATERIALES Y ÚTILES PARA EQUIPOS DE CO	2,900,000.00	313,536.13	81,685.82	2,586,463.87	2,383,027.06	203,436.81	9%
IMPRESOS, REPRODUCCIONES, EDICIONES Y ENCUADERNAC	5,000,000.00	864,549.95	74,232.85	4,135,450.05	5,173,146.29	- 1,037,696.24	-20%
MATERIAL DIDÁCTICO	100,000.00	44,225.62	3,199.03	55,774.38	44,296.26	11,478.12	26%
SERVICIO DE COMUNICACION	7,500,000.00	1,409,540.57	444,619.92	6,090,459.43	6,111,069.44	- 20,610.01	0%
TELÉGRAFOS, CORREOS Y MENSAJERÍA	1,600,000.00	294,930.55	-	1,305,069.45	424,584.82	880,484.63	207%
DIFUSIÓN Y MEDIOS DE COMUNICACIÓN	50,000,000.00	2,080,294.90	650,613.05	47,919,705.10	31,443,701.60	16,476,003.50	52%
SEGUROS Y FIANZAS	11,000,000.00	195,508.72	101,232.32	10,804,491.28	11,814,591.52	- 1,010,100.24	-9%
REFRENDOS TENENCIAS Y GASTOS DE GESTION VEHICULAR	1,500,000.00	506,870.20	197,446.90	993,129.80	943,759.35	49,370.45	5%
HONORARIOS	13,000,000.00	2,247,115.61	740,150.27	10,752,884.39	9,601,330.15	1,151,554.24	12%
ALIMENTACION PARA SERVIDORES PÚBLICOS MUNICIPALES	500,000.00	1,627.44	20,401.99	498,372.56	343,096.03	155,276.53	45%
CAPACITACIÓN AL PERSONAL	3,500,000.00	863,434.26	33,021.12	2,636,565.74	2,777,581.61	- 141,015.87	-5%
MANUTENCIÓN Y ALIMENTACIÓN DE SEMOVIENTES	3,150,000.00	1,049,646.75	151,304.95	2,100,353.25	1,998,759.18	101,594.07	5%
GASTOS DE VIAJE	1,400,000.00	743,351.25	49,446.54	656,648.75	595,559.75	61,089.00	10%
UTENSILIOS PARA EL SERVICIO DE ALIMENTACIÓN	100,000.00	68,913.70	6,699.99	31,086.30	19,758.71	11,327.59	57%
IMPUESTOS Y DERECHOS	1,000,000.00	293,757.58	85,396.00	706,242.42	1,699,589.16	- 993,346.74	-58%
ESTUDIOS Y PROYECTOS	3,800,000.00	342,788.59	870,088.45	3,457,211.41	4,132,742.12	- 675,530.71	-16%
INTERESES Y GASTOS FINANCIEROS	5,500,000.00	46,880.47	34.50	5,453,119.53	4,684,263.47	768,856.06	16%
ALIMENTACIÓN PARA INTERNOS Y GASTOS DE TRASLADO DE	350,000.00	221,561.49	32,845.11	128,438.51	215,965.24	87,526.73	-41%
REINTEGROS E INCENTIVOS FISCALES	22,000,000.00	438,025.33	995,083.65	21,561,974.67	18,328,463.10	3,233,511.57	18%
SUMINISTROS DIVERSOS Y GASTOS MENORES (FONDO REVOL	8,000,000.00	3,182,893.08	282,565.24	4,817,106.92	5,626,897.92	- 809,791.00	-14%
MATERIAL Y ÚTILES DE LIMPIEZA	2,200,000.00	1,023,520.00	31,113.19	1,176,480.00	875,831.53	300,648.47	34%
ENERGÍA ELÉCTRICA	12,500,000.00	1,691,933.64	1,136,970.01	10,808,066.36	10,759,261.00	48,805.36	0%
ALQUILER DE BIENES INMUEBLES	4,400,000.00	191,489.46	1,001,425.81	4,208,510.54	3,631,926.45	576,584.09	16%
ALQUILER DE BIENES MUEBLES	700,000.00	54,914.75	106,344.99	645,085.25	1,086,150.13	- 441,064.88	-41%
GASTOS DE PROMOCIÓN Y DESARROLLO TURÍSTICO Y ECON	4,359,691.00	524,094.07	73,976.88	3,835,696.93	7,207,684.63	- 3,372,087.70	-47%
MANTENIMIENTO Y CONSERVACIÓN DE MOBILIARIO Y EQUIP	3,300,000.00	699,183.92	82,177.04	2,600,816.08	2,153,313.46	447,502.62	21%
GASTOS IMPREVISTOS	6,000,000.00	240,229.36	2,995,452.89	5,759,770.64	639,521.89	5,120,248.75	801%
GASTOS POR ENTREGA RECEPCION AÑO 2009	500,000.00	358,725.09	141,274.91	141,274.91		141,274.91	100%
MEDICINAS Y PRODUCTOS FARMACEUTICOS	500,000.00	57,535.59	1,450.00	442,464.41	90,205.43	352,258.98	391%
	\$ 191,259,691.00	\$ 21,163,378.18	\$ 11,073,104.30	\$ 170,096,312.82	\$ 146,444,545.90	\$ 23,651,766.92	16%



■ **SERVICIOS ADMINISTRATIVOS**

■ **EGRESOS TOTALES**

CONCEPTO	Ejercicio 2009			Comparativo a Noviembre			
	Presupuesto	Por Ejercer	Noviembre	2009	2008	Variación	%
PRENDAS DE PROTECCIÓN	\$ 2,000,000.00	\$ 24,084.52	\$ 3,183.20	\$ 1,975,915.48	1,678,423.76	297,491.72	18%
REFACCIONES, ACCESORIOS Y HERRAMIENTAS MENORES	1,000,000.00	137,647.52	3,425.39	862,352.48	401,310.87	461,041.61	115%
COMBUSTIBLES ADITIVOS Y LUBRICANTES	58,000,000.00	332,804.35	6,571,053.16	57,667,195.65	46,454,298.84	11,212,896.81	24%
ALUMBRADO PÚBLICO	154,000,000.00	5,929,497.70	14,090,292.52	148,070,502.30	128,760,908.75	19,309,593.55	15%
MANTENIMIENTO DE INMUEBLES	13,500,000.00	1,613,667.76	965,414.23	11,886,332.24	14,310,458.45	2,424,126.21	-17%
MANTENIMIENTO DEL SERVICIO DE ASEO PÚBLICO	19,500,000.00	6,005,335.46	3,069,549.03	13,494,664.54	7,807,213.37	5,687,451.17	73%
MANTENIMIENTO DE PARQUES Y JARDINES, ZOOLOGICO Y A	15,000,000.00	335,707.04	631,483.72	14,664,292.96	4,940,306.09	9,723,986.87	197%
MANTENIMIENTO DE VEHICULOS	41,000,000.00	2,931,310.92	3,028,464.69	38,068,689.08	29,064,317.85	9,004,371.23	31%
MANTENIMIENTO DE MAQUINARIA Y EQUIPO DE TRABAJO	13,500,000.00	130,165.18	129,373.75	13,369,834.82	8,401,701.70	4,968,133.12	59%
S.I.A.P.A.	6,500,000.00	465,233.02	2,346.00	6,034,766.98	89,937.60	5,944,829.38	6610%
MANTENIMIENTO Y CONS. DE LOS SERVICIOS PÚBLICOS	17,562,500.00	2,730,598.74	1,204,293.43	14,831,901.26	26,742,265.47	11,910,364.21	-45%
MANTENIMIENTO DIVERSO Y GASTOS VARIOS	550,000.00	460,444.14	-	89,555.86	93,142.20	3,586.34	-4%
MANTENIMIENTO DE TRITURADORA	-	-	-	-	-	-	0%
TOTAL	\$ 342,112,500.00	\$ 21,096,496.35	\$ 29,698,879.12	\$ 321,016,003.65	\$ 268,744,284.95	\$ 52,271,718.70	19%




■ SERVICIOS PÚBLICOS

■ EGRESOS TOTALES



CONCEPTO	Ejercicio 2009			Comparativo a Noviembre			
	Presupuesto	Por Ejercer	Noviembre	2009	2008	Variación	%
SUBSIDIO A LOS SERVS. MEDICOS Y ASISTENCIALES	\$ 211,000,000.00	\$ 13,805,559.00	\$ 12,722,222.00	\$ 197,194,441.00	\$ 208,195,500.00	-\$ 11,001,059.00	-5%
SUBSIDIO AL DIF	138,798,245.00	12,349,780.64	4,116,593.55	126,448,464.36	112,798,245.00	13,650,219.36	12%
SUBSIDIO AL CONSEJO MUNICIPAL DEL DEPORTE	38,000,000.00	-	1,906,250.00	38,000,000.00	36,500,000.00	1,500,000.00	4%
ACTIVIDADES CULTURALES Y ARTISTICAS	14,000,000.00	1,801,324.14	982,695.51	12,198,675.86	10,006,319.34	2,192,356.52	22%
ACTIVIDADES CÍVICAS	1,000,000.00	877,180.00	75,555.00	122,820.00	1,823,349.34	- 1,700,529.34	-93%
APOYO A GROPECUARIO	7,000,000.00	2,253,835.74	56,975.28	4,746,164.26	4,406,916.80	339,247.46	8%
PROGRAMA DE CIUDADES HERMANAS	500,000.00	467,178.53	-	32,821.47	208,800.34	- 175,978.87	-84%
ACTIVIDADES SOCIALES	5,500,000.00	2,127,007.22	270,902.87	3,372,992.78	4,651,532.62	- 1,278,539.84	-27%
APOYOS	30,000,000.00	72,995.82	1,969,476.99	29,927,004.18	28,814,098.37	1,112,905.81	4%
ROMERÍA GASTOS VARIOS	1,100,000.00	717,366.11	340,149.16	382,633.89	971,140.03	- 588,506.14	-61%
SUBSIDIO A LAS ESCUELAS	16,000,000.00	5,063,263.41	703,134.40	10,936,736.59	10,856,115.63	80,620.96	1%
CONGRESOS, CONVENCIONES, EXPOSICIONES Y VARIOS	2,000,000.00	918,481.14	33,700.00	1,081,518.86	560,530.12	520,988.74	93%
INSTITUTO METROPOLITANO DE PLANEACIÓN	-	-	-	-	-	-	0%
BIBLIOTECAS PUBLICAS	1,000,000.00	698,229.07	24,474.20	301,770.93	395,420.21	- 93,649.28	-24%
APORTACION MUNICIPAL A PROGRAMAS ESTATALES Y FEDER	6,500,000.00	2,519,391.04	338,097.00	3,980,608.96	5,964,277.00	- 1,983,668.04	-33%
OPERACION DE PROGRAMAS DEPORTIVOS Y CONSERVACION D	5,000,000.00	-	-	5,000,000.00	-	5,000,000.00	100%
FIDEICOMISO PARA PROYECTOS PRODUCTIVOS PARA DESARR	4,000,000.00	-	-	4,000,000.00	-	4,000,000.00	100%
SUBSIDIO FEDERAL PARA LA SEGURIDAD PUBLICA (SUBSEM	100,354,879.00	70,009,322.75	4,441,710.44	30,345,556.25	-	30,345,556.25	100%
REMANENTE SUBSEMUN EJERCICIOS ANTERIORES	6,834,463.00	3,342,693.71	-	3,491,769.29	-	3,491,769.29	100%
HABITAT	6,277,821.00	3,855,215.38	2,422,605.62	2,422,605.62	-	2,422,605.62	100%
RESCATE DE ESPACIOS PUBLICOS	5,000,000.00	3,649,841.73	1,350,158.27	1,350,158.27	-	1,350,158.27	100%
	\$ 599,865,408.00	\$ 124,528,665.43	\$ 31,754,700.29	\$ 475,336,742.57	\$ 426,152,244.80	\$ 49,184,497.77	12%




■ SERVICIOS SOC. Y ASISTENCIALES

■ EGRESOS TOTALES



CONCEPTO	Ejercicio 2009			Comparativo a Noviembre			
	Presupuesto	Por Ejercer	Noviembre	2009	2008	Variación	%
MOBILIARIO Y EQUIPO DE OFICINA	\$ 4,000,000.00	\$ 348,382.73	\$ 42,465.72	\$ 3,651,617.27	\$ 2,239,193.19	\$ 1,412,424.08	63%
EQUIPO DE CÓMPUTO	4,500,000.00	284,882.38	125,427.18	4,215,117.62	12,852,481.45	- 8,637,363.83	-67%
EQUIPO DE FOTOGRAFÍA, VÍDEO, FOTOCOPIADO Y MICROFI	1,000,000.00	432,467.08	-	567,532.92	2,999,295.94	- 2,431,763.02	-81%
EQUIPO DE INGENIERÍA Y DISEÑO	1,000,000.00	537,839.00	138,000.00	462,161.00	166,415.37	295,745.63	178%
EQUIPOS Y APARATOS DE COMUNICACIÓN	2,000,000.00	223,346.90	15,387.00	1,776,653.10	7,703,957.55	- 5,927,304.45	-77%
ADJUDICACIONES, EXPROPIACIONES E INDEMNIZACIONES	1,000,000.00	147,382.70	164,494.29	852,617.30	1,832,430.85	- 979,813.55	-53%
EQUIPO DE SONIDO	500,000.00	454,551.95	100.08	45,448.05	284,320.00	238,871.95	-84%
MAQUINARIA Y EQUIPO DIVERSO	3,000,000.00	653,297.50	-	2,346,702.50	24,072,910.00	- 21,726,207.50	-90%
HERRAMIENTAS MAYORES	2,000,000.00	285,408.44	-	1,714,591.56	2,518,905.32	- 804,313.76	-32%
ARMAMENTO Y EQUIPO DE SEGURIDAD	500,000.00	66,795.00	-	433,205.00	2,343,642.50	- 1,910,437.50	-82%
VEHÍCULOS Y EQUIPO MÓVIL	68,000,000.00	3,693,192.00	-	64,306,808.00	39,068,542.22	25,238,265.78	65%
SEMOVIENTES	500,000.00	362,000.00	-	138,000.00	-	138,000.00	100%
EQUIPOS VARIOS	1,500,000.00	314,948.20	408,206.99	1,185,051.80	1,011,656.98	173,394.82	17%
SISTEMA DE RESPUESTA INMEDIATA Y CABINA DE SEGURID	25,000,000.00	11,845,645.21	3,814,335.97	13,154,354.79	28,880,989.79	- 15,726,635.00	-54%
	\$ 114,500,000.00	\$ 19,650,139.09	\$ 4,708,417.23	\$ 94,849,860.91	\$ 125,974,741.16	-\$ 31,124,880.25	-25%




■ INVERSIONES

■ EGRESOS TOTALES



 CONSTRUCCIONES

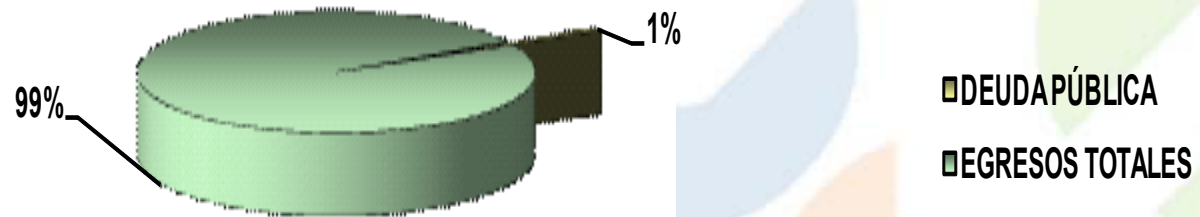
CONCEPTO	Ejercicio 2009			Comparativo a Noviembre			
	Presupuesto	Por Ejercer	Noviembre	2009	2008	Variación	%
	OBRA PÚBLICA	\$ 890,399,594.00	\$ 113,879,876.47	\$ 58,195,012.56	\$ 776,519,717.53	\$ 651,810,784.84	\$ 122,290,075.44
	\$ 890,399,594.00	\$ 113,879,876.47	\$ 58,195,012.56	\$ 776,519,717.53	\$ 651,810,784.84	\$ 122,290,075.44	19%



■ CONSTRUCCIONES ■ EGRESOS TOTALES

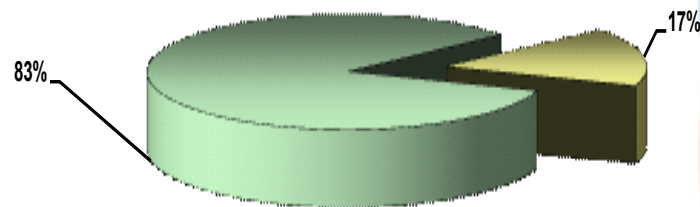


CONCEPTO	Ejercicio 2009			Comparativo a Noviembre			
	Presupuesto	Por Ejercer	Noviembre	2009	2008	Variación	%
GASTOS FINANCIEROS DERIVADOS DEL FIDEICOMISO FINAN	\$ 1,250,000.00	\$ 169,928.28	\$ -	\$ 1,080,071.72	\$ 28,952,078.22	-\$ 27,872,006.50	-96%
ADEFAS A PROVEEDORES DE BIENES Y SERVICIOS	32,000,000.00	2,407,227.55	46,035.14	29,592,772.45	29,814,528.50	- 221,756.05	-1%
	\$ 33,250,000.00	\$ 2,577,155.83	\$ 46,035.14	\$ 30,672,844.17	\$ 58,766,606.72	-\$ 28,093,762.55	-48%



FONDO DE APORTACIONES FEDERALES

CONCEPTO	Ejercicio 2009			Comparativo a Noviembre			
	Presupuesto	Por Ejercer	Noviembre	2009	2008	Variación	%
FONDO DE INFRAESTRUCTURA SOCIAL	\$ 92,732,747.00	\$ 71,481,029.38	\$ 10,418,526.96	\$ 21,251,717.62	\$ 10,636,118.56	\$ 10,615,599.06	100%
OBRA DE INFRAEST. SOCIAL Y REMANENTE DE EJER. ANTE	112,131,921.00	48,425,852.28	5,002,211.77	63,706,068.72	40,160,285.88	23,545,782.84	59%
DESARROLLO INSTITUCIONAL	1,822,216.00	781,559.19	289,668.67	1,040,656.81	604,339.09	436,317.72	72%
GASTOS INDIRECTOS	2,733,324.00	471,630.37	37,375.00	2,261,693.63	993,600.00	1,268,093.63	128%
SUELDOS Y SALARIOS A PERS. SIND. Y DE CONFIANZA	385,961,800.00	47,375,381.48	28,609,583.51	338,586,418.52	296,535,480.88	42,050,937.64	14%
FONDO DE FORTALECIMIENTO REMANENTE AÑOS ANTERIORES	63,195,828.00	20,559,467.48	368,452.07	42,636,360.52	16,790,051.68	25,846,308.84	154%
AMORTIZACIÓN Y/O PAGOS DE CRÉDITOS	6,700,000.00	6,700,000.00	-	-	-	-	0%
PAGO DE INTERESES	45,000,000.00	4,055,555.54	3,788,888.89	40,944,444.46	10,377,777.76	30,566,666.70	295%
FONDOS DE RESERVA EN FIDEICOMISO DE CERTIFICADOS B	-	-	-	-	-	-	0%
VESTUARIO Y EQUIPO PARA EL PERSONAL DE SEGURIDAD P	4,273,106.00	1,714,142.44	6,359.50	2,558,963.56	232,236.98	2,326,726.58	1002%
ADQUISICIONES DE VEHÍCULOS DE SEGURIDAD PÚBLICA	-	-	-	-	28,640,718.35	28,640,718.35	-100%
ARMAMENTO Y EQUIPO DE SEGURIDAD	3,863,890.00	7,965.06	-	3,855,924.94	110,000.00	3,745,924.94	3405%
VEHÍCULOS PARA ASEO PÚBLICO	14,248,429.00	542,269.00	-	13,706,160.00	-	13,706,160.00	100%
SUBSIDIO FEDERAL PARA LA SEGURIDAD PUBLICA	-	-	-	-	47,380,053.40	47,380,053.40	-100%
	\$ 732,663,261.00	\$ 202,114,852.22	\$ 48,521,066.37	\$ 530,548,408.78	\$ 452,460,662.58	\$ 78,087,746.20	17%



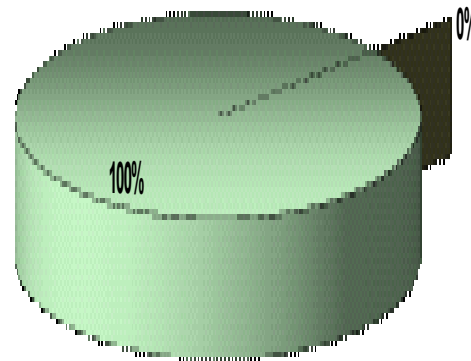
■ FONDO DE APORTACIONES FED.

■ EGRESOS TOTALES



 RESPONSABILIDAD PATRIMONIAL

CONCEPTO	Ejercicio 2009			Comparativo a Noviembre			
	Presupuesto	Por Ejercer	Noviembre	2009	2008	Variación	%
INDEMNIZACIONES POR RESPONSABILIDAD PATRIMONIAL	\$ 500,000.00	\$ 387,905.08	\$ 9,590.00	\$ 112,094.92	\$ 483,476.80	-\$ 371,381.88	-77%
	\$ 500,000.00	\$ 387,905.08	\$ 9,590.00	\$ 112,094.92	\$ 483,476.80	-\$ 371,381.88	-77%



■ RESPONSABILIDAD PATRIMONIAL ■ EGRESOS TOTALES



 EXISTENCIAS

EXISTENCIAS AL INICIO DEL EJERCICIO	\$ 700,987,285.00
(+) INGRESOS TOTALES DEL EJERCICIO	\$ 3,068,299,397.93
(-) EGRESOS TOTALES DEL EJERCICIO	\$ 3,210,189,460.98
EXISTENCIAS AL 30 DE NOVIEMBRE DE 2009.	<u>\$ 559,097,221.95</u>

