

MUNICIPIO DE ZAPOPAN JALISCO
ADMINISTRACIÓN 2007 - 2009

INFORME FINANCIERO

OCTUBRE 2009

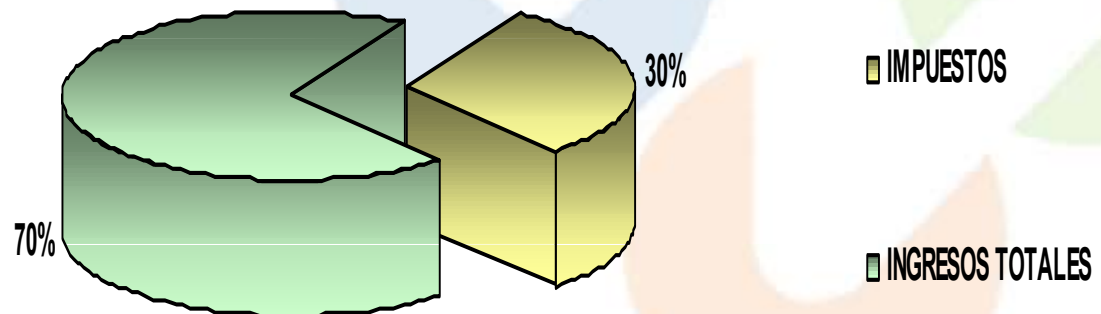




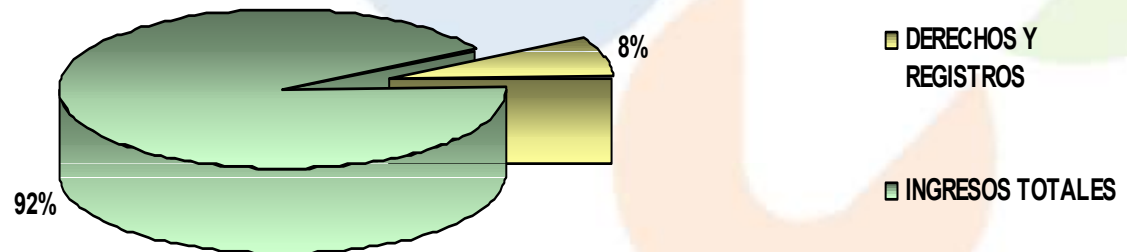
	OCTUBRE		ACUMULADO	
IMPUESTOS	\$ 48,754,635.66	15.93 %	\$ 831,889,216.75	30.22 %
DERECHOS Y REGISTROS	21,943,475.10	7.17 %	220,776,612.17	8.02 %
PRODUCTOS	4,977,405.76	1.63 %	67,646,717.96	2.46 %
APROVECHAMIENTOS	110,374,064.52	36.06 %	208,088,581.40	7.56 %
PARTICIPACIONES Y RAMO 33	120,018,057.33	39.21 %	1,424,191,106.97	51.74 %
INGRESOS TOTALES	\$ 306,067,638.37	100.00 %	\$ 2,752,592,235.25	100.00 %



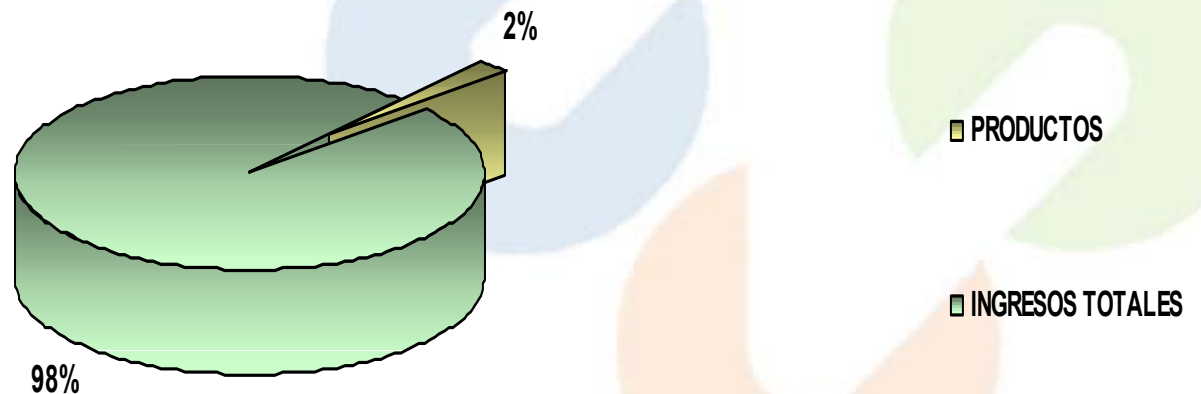
CONCEPTO	Ejercicio 2009			Comparativo a Octubre			
	Pronóstico	Por Percibir	Octubre	2009	2008	Variación	%
IMPUESTO PREDIAL	\$ 531,672,529.00	\$ 17,741,868.00	\$ 12,063,471.00	\$ 513,930,661.00	\$ 450,449,105.08	63,481,555.92	14%
TRANSMISIONES PATRIMONIALES	319,107,547.00	34,329,342.38	31,959,176.69	284,778,204.62	311,229,980.32	- 26,451,775.70	-8%
IMPUESTO DE ESPECTACULOS PUB.	11,697,076.00	3,240,650.91	1,653,405.13	8,456,425.09	12,256,106.57	- 3,799,681.48	-31%
IMPUESTOS NEGOCIOS JURIDICOS	28,400,374.00	3,676,447.96	3,078,582.84	24,723,926.04	31,197,634.59	- 6,473,708.55	-21%
	\$ 890,877,526.00	\$ 58,988,309.25	\$ 48,754,635.66	\$ 831,889,216.75	\$ 805,132,826.56	\$ 26,756,390.19	3%



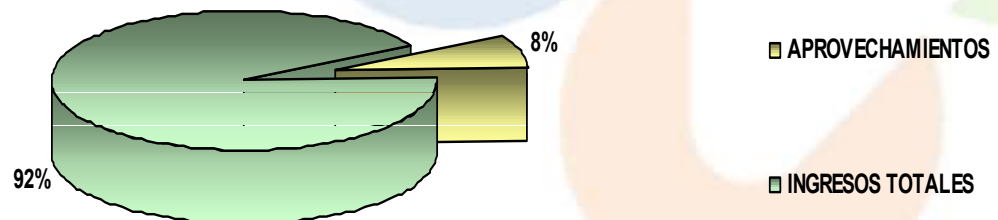
CONCEPTO	Ejercicio 2009			Comparativo a Octubre			
	Pronóstico	Por Percibir	Octubre	2009	2008	Variación	%
PAGO DE LICENCIAS	44,926,796.00	1,877,799.58	1,992,383.00	43,048,996.42	40,496,220.38	2,552,776.04	6%
PERM. DE CONSTR. RECON. REMOD.	77,724,298.00	2,735,065.46	9,189,634.25	74,989,232.54	89,007,468.76	- 14,018,236.22	-16%
OTROS SERVICIOS	34,329,231.00	3,594,143.04	4,249,182.68	37,923,374.04	24,782,701.92	13,140,672.12	53%
ALINEAMIENTOS	1,695,065.00	426,531.01	260,982.10	1,268,533.99	1,792,822.10	- 524,288.11	-29%
DER. DERIV. DE REV. AVAL. BANC	3,396,911.00	493,024.40	283,906.50	2,903,886.60	2,962,080.50	- 58,193.90	-2%
ASEO PUBLICO CONTRATADO	4,423,097.00	313,783.82	408,278.46	4,109,313.18	3,527,616.78	581,696.40	16%
AGUA Y ALCANTARILLADO	7,445,482.00	24,048.94	262,195.78	7,421,433.06	5,567,992.45	1,853,440.61	33%
RASTROS	19,069,329.00	3,276,056.26	1,667,116.54	15,793,272.74	14,968,055.00	825,217.74	6%
REGISTRO CIVIL	4,609,889.00	623,168.75	458,391.00	3,986,720.25	3,769,980.00	216,740.25	6%
CERTIFICACIONES	20,778,260.00	3,627,210.29	1,793,701.18	17,151,049.71	19,459,996.28	- 2,308,946.57	-12%
ESTACIONAMIENTOS	4,199,188.00	309,448.95	389,803.80	3,889,739.05	2,973,801.40	915,937.65	31%
DIVERSOS	9,697,189.00	1,406,128.41	987,899.81	8,291,060.59	8,238,781.26	52,279.33	1%
	\$ 232,294,735.00	\$ 11,518,122.83	\$ 21,943,475.10	\$ 220,776,612.17	\$ 217,547,516.83	\$ 3,229,095.34	1%



CONCEPTO	Ejercicio 2009			Comparativo a Octubre			
	Pronóstico	Por Percibir	Octubre	2009	2008	Variación	%
BIENES MUEBLES E INMUEBLES	\$ 4,343,924.00	\$ 379,944.86	\$ 295,444.34	\$ 3,963,979.14	\$ 3,523,024.18	\$ 440,954.96	13%
OTRAS INSTALACIONES	628,913.00	61,676.50	34,861.00	567,236.50	586,992.50	- 19,756.00	-3%
CEMENTERIOS	3,265,223.00	314,118.81	144,287.04	2,951,104.19	3,544,916.12	- 593,811.93	-17%
PISO	31,352,510.00	5,474,250.37	2,743,274.42	25,878,259.63	24,871,271.24	1,006,988.39	4%
PRODUCTOS DIVERSOS	37,767,847.00	3,680,632.40	1,757,703.94	34,087,214.60	41,842,758.66	- 7,755,544.06	-19%
OTROS PRODUCTOS	271,834.00	72,910.10	1,835.02	198,923.90	132,521.11	66,402.79	50%
	\$ 77,630,251.00	\$ 9,983,533.04	\$ 4,977,405.76	\$ 67,646,717.96	\$ 74,501,483.81	-\$ 6,854,765.85	-9%

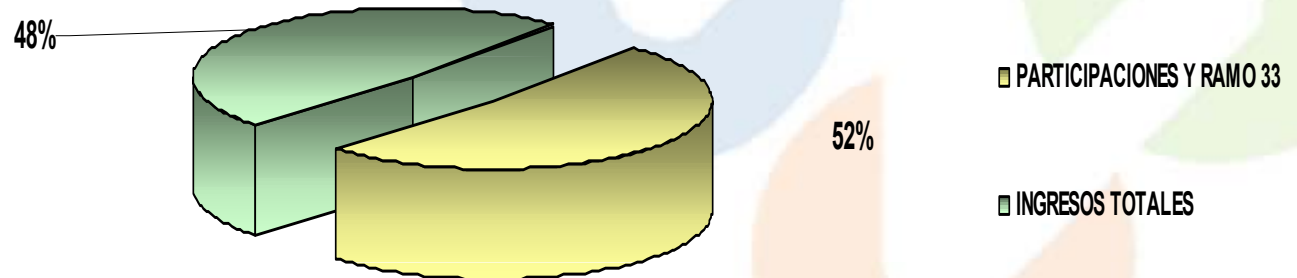


CONCEPTO	Ejercicio 2009			Comparativo a Octubre			
	Pronóstico	Por Percibir	Octubre	2009	2008	Variación	%
RECARGOS	\$ 17,852,390.00	\$ 2,836,729.09	\$ 1,340,119.77	\$ 15,015,660.91	\$ 11,984,449.37	\$ 3,031,211.54	25%
MULTAS	41,732,618.00	5,678,369.74	2,774,180.75	36,054,248.26	29,231,110.60	6,823,137.66	23%
INTERESES COBRADOS A CONTRIB.	864,327.00	754,392.90	386,055.21	109,934.10	735,030.08	625,095.98	-85%
DONATIVOS	942,706.00	812,683.48	824,584.15	1,755,389.48	275,578.80	1,479,810.68	537%
INDEMNIZACIONES	2,628,481.00	1,029,788.25	88,404.16	1,598,692.75	2,157,424.91	558,732.16	-26%
OTROS APROVECHAMIENTOS	18,383,205.00	64,022,968.08	41,032,465.64	82,406,173.08	547,271,634.94	464,865,461.86	-85%
GASTOS DE EJECUCION Y NOTIFICACION DE ADEUDO	7,810,314.00	586,709.66	775,486.78	7,223,604.34	4,815,066.74	2,408,537.60	50%
HABITAT 2009	6,277,821.00	5,763,253.00	514,568.00	514,568.00	-	514,568.00	100%
RESCATE DE ESPACIOS PÚBLICOS 2009	5,000,000.00	5,000,000.00	-	-	-	-	0%
RENDIMIENTOS FINANCIEROS HABITAT Y RESCATE 2009	20,000.00	20,000.00	-	-	-	-	0%
SUBSIDIO PARA LA SEGURIDAD PUBLICA (SUBSEMUN)	99,496,246.00	37,311,091.96	62,185,154.04	62,185,154.04	-	62,185,154.04	100%
RENDIMIENTOS FINANCIEROS DEL SUBSEMUN	858,634.00	366,522.44	1,225,156.44	1,225,156.44	-	1,225,156.44	100%
	\$ 201,866,742.00	-\$ 6,221,839.40	\$110,374,064.52	\$ 208,088,581.40	\$596,470,295.44	-\$388,381,714.04	-65%



 PARTICIPACIONES Y RAMO 33

CONCEPTO	Ejercicio 2009			Comparativo a Octubre			
	Pronóstico	Por Percibir	Octubre	2009	2008	Variación	%
FEDERALES	\$ 1,029,204,303.00	\$ 227,876,737.16	\$ 120,902,221.82	\$ 801,327,565.84	\$ 835,227,421.02	-\$ 33,899,855.18	-4%
ESTATALES	177,032,843.00	34,715,573.30	14,427,009.20	142,317,269.70	146,890,956.00	- 4,573,686.30	-3%
PARTICIPACION EN CORDINACION(DERECHOS MUNIC	-	-	-	-	1,374,291.79	- 1,374,291.79	-100%
FONDO PARA INFRAEST. SOC.MUNIC	91,110,790.00	1.60	9,111,078.84	91,110,788.40	87,276,370.09	3,834,418.31	4%
FONDO DE APORT. FORTAL. MUNIC.	456,457,786.00	76,076,287.50	38,038,149.85	380,381,498.50	365,554,457.40	14,827,041.10	4%
RENDIMIENTOS FINANCIEROS DEL FONDO PARA INF	6,177,497.00	222,158.21	501,628.66	5,955,338.79	6,184,166.97	- 228,828.18	-4%
RENDIMIENTOS FINANCIEROS FONDO DE APORT. FO	3,589,439.00	490,793.26	239,956.95	3,098,645.74	4,116,610.26	- 1,017,964.52	-25%
SUBSIDIO PARA LA SEGURIDAD PUBLICA (SUBSEMU	-	-	- 62,185,154.04	-	23,674,316.40	- 23,674,316.40	-100%
RENDIMIENTOS FINANSUBSIDIO SEG.PCA.MPAL.(SUE	-	-	- 1,016,833.95	-	1,020,715.87	- 1,020,715.87	100%
	\$ 1,763,572,658.00	\$ 339,381,551.03	\$ 120,018,057.33	\$ 1,424,191,106.97	\$ 1,471,319,305.80	-\$ 47,128,198.83	-3%

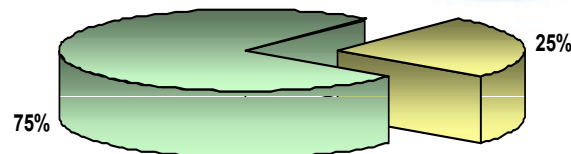


 EGRESOS

	OCTUBRE		ACUMULADO	
SERVICIOS PERSONALES	\$ 88,030,913.39	32.85 %	\$ 740,667,659.35	25.06 %
MANTENIMIENTO DE LOS SERVICIOS ADMINISTRATIVOS	10,904,580.96	4.07 %	159,023,208.52	5.38 %
MANTENIMIENTO DE LOS SERVICIOS PÚBLICOS	24,820,693.33	9.26 %	291,317,124.53	9.86 %
MANTENIMIENTO DE LOS SERVICIOS SOCIALES Y ASIST	65,470,783.21	24.43 %	443,582,042.28	15.01 %
INVERSIONES (BIENES MUEBLES DE CAPITAL)	4,038,012.76	1.51 %	90,141,443.68	3.05 %
CONSTRUCCIONES (OBRA PUBLICA).	38,444,629.99	14.35 %	718,324,704.97	24.30 %
DEUDA PÚBLICA	608,753.20	0.23 %	30,626,809.03	1.04 %
FONDO DE APORTACIONES FEDERALES (RAMO)/CONV	35,592,112.88	13.28 %	482,027,342.41	16.31 %
RESPONSABILIDAD PATRIMONIAL	46,103.91	0.02 %	102,504.92	0.00 %
EGRESOS TOTALES	\$ 267,956,583.63	100.00 %	\$ 2,955,812,839.69	100.00 %



CONCEPTO	Ejercicio 2009			Comparativo a Octubre			
	Presupuesto	Por Ejercer	Octubre	2009	2008	Variación	%
SUELDOS Y SALARIOS A PERS. SIND. Y DE CONFIANZA	\$ 525,414,936.00	\$ 92,384,678.79	\$ 42,694,279.90	\$ 433,030,257.21	\$ 375,435,409.62	\$ 57,594,847.59	15%
SUELDOS Y SALARIOS A PERSONAL SUPERNUMERARIO	47,765,039.00	1,195,443.85	3,774,253.67	46,569,595.15	38,969,119.04	7,600,476.11	20%
SERVICIOS EXTRAORDINARIOS	9,695,965.00	3,027,921.70	596,312.26	6,668,043.30	5,861,160.97	806,882.33	14%
QUINQUENIO	12,595,582.00	2,201,044.29	1,065,802.84	10,394,537.71	9,383,372.09	1,011,165.62	11%
AYUDA PARA DESPENSA	69,315,843.00	12,552,450.51	5,666,178.63	56,763,392.49	45,559,378.11	11,204,014.38	25%
AYUDA PARA TRANSPORTE	27,589,470.00	4,736,137.83	2,252,465.63	22,853,332.17	22,281,065.75	572,266.42	3%
TIEMPO EXTRA	11,886,988.00	197,144.65	363,860.85	11,689,843.35	11,635,484.85	54,358.50	0%
AGUINALDOS	81,583,536.00	55,439,533.14	333,755.67	26,144,002.86	20,580,392.97	5,563,609.89	27%
CUOTAS AL IMSS	43,692,815.00	9,622,043.80	3,465,014.69	34,070,771.20	30,238,538.77	3,832,232.43	13%
SEGUROS DE VIDA	11,000,000.00	4,607,080.09	913,274.13	6,392,919.91	7,831,292.00	- 1,438,372.09	-18%
APORTACIONES A PENSIONES DEL ESTADO	59,843,135.00	12,062,333.64	5,075,610.01	47,780,801.36	45,507,174.79	2,273,626.57	5%
APORTACION A MUTUALIDAD DE EMPLEADOS	600,000.00	368,728.52	24,275.00	231,271.48	116,185.30	115,086.18	99%
AYUDA PARA GASTOS FUNERARIOS AL PERSONAL	600,000.00	446,806.00	15,674.00	153,194.00	139,147.20	14,046.80	10%
INDEMNIZACIONES	17,000,000.00	7,526,588.59	2,492,865.11	9,473,411.41	13,344,091.81	- 3,870,680.40	-29%
PRIMA VACACIONAL	8,450,373.00	29,087.08	116,553.17	8,421,285.92	5,510,213.70	2,911,072.22	53%
ROMERIA HORAS EXTRAS	1,500,000.00	1,495,243.95	-	4,756.05	14,197.08	- 9,441.03	-66%
GASTOS MEDICOS Y RIESGOS DE TRABAJO	3,000,000.00	2,405,621.73	60,568.43	594,378.27	466,242.94	128,135.33	27%
RECONOCIMIENTO DIAS ESPECIALES	20,345,061.00	913,195.49	19,120,169.40	19,431,865.51	17,205,604.67	2,226,260.84	13%
BECARIO PROGRAMA APOYO FEDERAL	10,800,000.00	10,800,000.00	-	-	-	-	0%
	\$ 962,678,743.00	\$ 222,011,083.65	\$ 88,030,913.39	\$ 740,667,659.35	\$ 650,078,071.66	\$ 90,589,587.69	14%

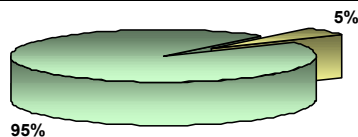


■ SERVICIOS PERSONALES

■ EGRESOS TOTALES



CONCEPTO	Ejercicio 2009			Comparativo a Octubre			
	Presupuesto	Por Ejercer	Octubre	2009	2008	Variación	%
PAPELERÍA Y ARTÍCULOS DE ESCRITORIO	\$ 7,500,000.00	\$ 87,597.71	\$ 1,897,564.26	\$ 7,412,402.29	\$ 4,896,371.00	\$ 2,516,031.29	51%
LIBROS, REVISTAS, PERIÓDICOS Y SUSCRIPCIONES	1,000,000.00	122,704.51	48,139.00	877,295.49	1,834,572.30	- 957,276.81	-52%
VESTUARIO, UNIFORMES Y BLANCOS	3,600,000.00	1,095,470.58	574,705.27	2,504,529.42	2,314,635.33	189,894.09	8%
MATERIAL DE FOTOGRAFÍA, EDICION DE VÍDEO, AUDIO Y	1,300,000.00	9,533.82	-	1,290,466.18	717,603.23	572,862.95	80%
AGUA POTABLE	700,000.00	163,915.00	50,341.50	536,085.00	379,419.38	156,665.62	41%
MATERIALES Y ÚTILES DE IMPRESIÓN Y REPRODUCCIÓN	800,000.00	315,998.37	28,539.55	484,001.63	603,832.27	- 119,830.64	-20%
ACCESORIOS, MATERIALES Y ÚTILES PARA EQUIPOS DE CO	2,900,000.00	395,221.95	69,498.54	2,504,778.05	2,226,047.93	278,730.12	13%
IMPRESOS, REPRODUCCIONES , EDICIONES Y ENCUADERNAC	5,000,000.00	938,782.80	18,533.39	4,061,217.20	4,768,604.08	- 707,386.88	-15%
MATERIAL DIDÁCTICO	100,000.00	47,424.65	600.00	52,575.35	44,296.26	8,279.09	19%
SERVICIO DE COMUNICACION	7,500,000.00	1,854,160.49	790,166.47	5,645,839.51	5,089,939.74	555,899.77	11%
TELÉGRAFOS, CORREOS Y MENSAJERÍA	1,600,000.00	294,930.55	1,107,022.38	1,305,069.45	369,936.82	935,132.63	253%
DIFUSIÓN Y MEDIOS DE COMUNICACIÓN	50,000,000.00	2,730,907.95	32,877.00	47,269,092.05	27,645,214.88	19,623,877.17	71%
SEGUROS Y FIANZAS	11,000,000.00	296,741.04	1,598,907.65	10,703,258.96	11,158,292.88	- 455,033.92	-4%
REFRENDOS TENENCIAS Y GASTOS DE GESTION VEHICULAR	1,500,000.00	704,317.10	-	795,682.90	148,900.35	646,782.55	434%
HONORARIOS	13,000,000.00	2,987,265.88	346,871.84	10,012,734.12	8,898,054.91	1,114,679.21	13%
ALIMENTACION PARA SERVIDORES PÚBLICOS MUNICIPALES	500,000.00	22,029.43	45,878.74	477,970.57	343,096.03	134,874.54	39%
CAPACITACIÓN AL PERSONAL	3,500,000.00	896,455.38	234,548.86	2,603,544.62	2,649,242.81	- 45,698.19	-2%
MANUTENCIÓN Y ALIMENTACIÓN DE SEMOVIENTES	3,150,000.00	1,200,951.70	29,099.90	1,949,048.30	1,930,548.67	18,499.63	1%
GASTOS DE VIAJE	1,400,000.00	792,797.79	115,672.23	607,202.21	521,451.13	85,751.08	16%
UTENSILIOS PARA EL SERVICIO DE ALIMENTACIÓN	100,000.00	75,613.69	-	24,386.31	19,758.71	4,627.60	23%
IMPUESTOS Y DERECHOS	1,000,000.00	379,153.58	166,331.00	620,846.42	1,671,674.74	- 1,050,828.32	-63%
ESTUDIOS Y PROYECTOS	3,800,000.00	1,212,877.04	-	2,587,122.96	3,821,216.05	- 1,234,093.09	-32%
INTERESES Y GASTOS FINANCIEROS	5,500,000.00	46,845.97	-	5,453,154.03	3,927,093.59	1,526,060.44	39%
ALIMENTACIÓN PARA INTERNOS Y GASTOS DE TRASLADO DE	350,000.00	254,406.60	12,628.01	95,593.40	195,063.15	- 99,469.75	-51%
REINTEGROS E INCENTIVOS FISCALES	22,000,000.00	1,433,108.98	598,799.00	20,566,891.02	17,889,149.13	2,677,741.89	15%
SUMINISTROS DIVERSOS Y GASTOS MENORES (FONDO REVOL	8,000,000.00	3,465,458.32	503,756.85	4,534,541.68	4,979,169.19	- 444,627.51	-9%
MATERIAL Y ÚTILES DE LIMPIEZA	2,200,000.00	1,054,633.19	160,139.24	1,145,366.81	841,641.32	303,725.49	36%
ENERGÍA ELÉCTRICA	12,500,000.00	2,828,903.65	912,576.00	9,671,096.35	9,415,621.00	255,475.35	3%
ALQUILER DE BIENES INMUEBLES	4,400,000.00	1,192,915.27	116,660.02	3,207,084.73	3,106,708.57	100,376.16	3%
ALQUILER DE BIENES MUEBLES	700,000.00	161,259.74	1,380.00	538,740.26	1,067,150.13	- 528,409.87	-50%
GASTOS DE PROMOCIÓN Y DESARROLLO TURÍSTICO Y ECON	4,359,691.00	598,070.95	122,354.62	3,761,620.05	6,887,126.09	- 3,125,506.04	-45%
MANTENIMIENTO Y CONSERVACIÓN DE MOBILIARIO Y EQUIP	3,300,000.00	781,360.96	38,070.21	2,518,639.04	2,074,438.34	444,200.70	21%
GASTOS IMPREVISTOS	6,000,000.00	3,235,682.25	1,282,919.43	2,764,317.75	618,040.83	2,146,276.92	347%
GASTOS POR ENTREGA RECEPCION AÑO 2009	500,000.00	500,000.00	-	-	-	-	0%
MEDICINAS Y PRODUCTOS FARMACEUTICOS	500,000.00	58,985.59	-	441,014.41	79,464.28	361,550.13	455%
	\$ 191,259,691.00	\$ 32,236,482.48	\$ 10,904,580.96	\$ 159,023,208.52	\$ 133,133,375.12	\$ 25,889,833.40	19%




■ SERVICIOS ADMINISTRATIVOS

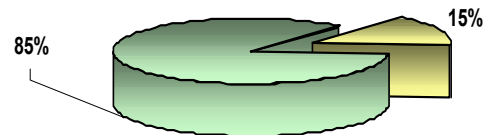
■ EGRESOS TOTALES



CONCEPTO	Ejercicio 2009			Comparativo a Octubre			
	Presupuesto	Por Ejercer	Octubre	2009	2008	Variación	%
PRENDAS DE PROTECCIÓN	\$ 2,000,000.00	\$ 27,267.72	\$ 26,720.71	\$ 1,972,732.28	1,588,244.20	384,488.08	24%
REFACCIONES, ACCESORIOS Y HERRAMIENTAS MENORES	1,000,000.00	141,072.91	93,754.81	858,927.09	374,440.13	484,486.96	129%
COMBUSTIBLES ADITIVOS Y LUBRICANTES	58,000,000.00	6,903,857.51	3,341,968.59	51,096,142.49	43,166,067.44	7,930,075.05	18%
ALUMBRADO PÚBLICO	154,000,000.00	20,019,790.22	13,623,851.01	133,980,209.78	116,483,711.03	17,496,498.75	15%
MANTENIMIENTO DE INMUEBLES	13,500,000.00	2,579,081.99	716,156.31	10,920,918.01	12,425,283.66	- 1,504,365.65	-12%
MANTENIMIENTO DEL SERVICIO DE ASEO PÚBLICO	19,500,000.00	9,074,884.49	1,273,269.29	10,425,115.51	6,381,279.49	4,043,836.02	63%
MANTENIMIENTO DE PARQUES Y JARDINES, ZOOLOGICO Y A	15,000,000.00	967,190.76	454,531.91	14,032,809.24	4,894,281.06	9,138,528.18	187%
MANTENIMIENTO DE VEHÍCULOS	41,000,000.00	5,959,775.61	2,084,087.14	35,040,224.39	25,481,003.00	9,559,221.39	38%
MANTENIMIENTO DE MAQUINARIA Y EQUIPO DE TRABAJO	13,500,000.00	259,538.93	2,105,802.69	13,240,461.07	7,555,359.67	5,685,101.40	75%
S.I.A.P.A.	6,500,000.00	467,579.02	34,935.34	6,032,420.98	62,998.00	5,969,422.98	9476%
MANTENIMIENTO Y CONS. DE LOS SERVICIOS PÚBLICOS	17,562,500.00	3,934,892.17	1,065,615.53	13,627,607.83	24,987,954.60	- 11,360,346.77	-45%
MANTENIMIENTO DIVERSO Y GASTOS VARIOS	550,000.00	460,444.14	-	89,555.86	93,142.20	- 3,586.34	-4%
MANTENIMIENTO DE TRITURADORA	-	-	-	-	-	-	0%
	\$ 342,112,500.00	\$ 50,795,375.47	\$ 24,820,693.33	\$ 291,317,124.53	\$ 243,493,764.48	\$ 47,823,360.05	20%



CONCEPTO	Ejercicio 2009			Comparativo a Octubre			
	Presupuesto	Por Ejercer	Octubre	2009	2008	Variación	%
SUBSIDIO A LOS SERVS. MEDICOS Y ASISTENCIALES	\$ 211,000,000.00	\$ 26,527,781.00	\$ 19,083,333.00	\$ 184,472,219.00	\$ 193,195,500.00	-\$ 8,723,281.00	-5%
SUBSIDIO AL DIF	138,798,245.00	16,466,374.19	12,233,187.08	122,331,870.81	103,398,391.25	18,933,479.56	18%
SUBSIDIO AL CONSEJO MUNICIPAL DEL DEPORTE	38,000,000.00	1,906,250.00	2,585,000.00	36,093,750.00	33,300,000.00	2,793,750.00	8%
ACTIVIDADES CULTURALES Y ARTISTICAS	14,000,000.00	2,784,019.65	841,210.66	11,215,980.35	8,116,107.88	3,099,872.47	38%
ACTIVIDADES CÍVICAS	1,000,000.00	952,735.00	-	47,265.00	1,665,668.02	- 1,618,403.02	-97%
APOYO A GROPECUARIO	7,000,000.00	2,310,811.02	332,610.62	4,689,188.98	4,406,916.80	282,272.18	6%
PROGRAMA DE CIUDADES HERMANAS	500,000.00	467,178.53	-	32,821.47	198,742.14	- 165,920.67	-83%
ACTIVIDADES SOCIALES	5,500,000.00	2,397,910.09	90,427.31	3,102,089.91	4,257,041.07	- 1,154,951.16	-27%
APOYOS	30,000,000.00	2,042,472.81	576,106.19	27,957,527.19	27,743,096.84	214,430.35	1%
ROMERÍA GASTOS VARIOS	1,100,000.00	1,057,515.27	15,791.40	42,484.73	195,866.07	- 153,381.34	-78%
SUBSIDIO A LAS ESCUELAS	16,000,000.00	5,766,397.81	-	10,233,602.19	10,692,182.81	- 458,580.62	-4%
CONGRESOS, CONVENCIONES, EXPOSICIONES Y VARIOS	2,000,000.00	952,181.14	271,501.85	1,047,818.86	50,303.08	997,515.78	1983%
INSTITUTO METROPOLITANO DE PLANEACIÓN	-	-	-	-	-	-	0%
BIBLIOTECAS PUBLICAS	1,000,000.00	722,703.27	46,000.00	277,296.73	337,920.21	- 60,623.48	-18%
APORTACION MUNICIPAL A PROGRAMAS ESTATALES Y FEDER	6,500,000.00	2,857,488.04	-	3,642,511.96	5,964,277.00	- 2,321,765.04	-39%
OPERACION DE PROGRAMAS DEPORTIVOS Y CONSERVACION D	5,000,000.00	-	-	5,000,000.00	-	5,000,000.00	100%
FIDECOMISO PARA PROYECTOS PRODUCTIVOS PARA DESARR	4,000,000.00	-	-	4,000,000.00	-	4,000,000.00	100%
SUBSIDIO FEDERAL PARA LA SEGURIDAD PUBLICA (SUBSEM	100,354,879.00	74,451,033.19	25,903,845.81	25,903,845.81	-	25,903,845.81	100%
REMANENTE SUBSEMUN EJERCICIOS ANTERIORES	6,834,463.00	3,342,693.71	3,491,769.29	3,491,769.29	-	3,491,769.29	100%
HABITAT	6,277,821.00	6,277,821.00	-	-	-	-	100%
RESCA TE DE ESPACIOS PUBLICOS	5,000,000.00	5,000,000.00	-	-	-	-	100%
	\$ 599,865,408.00	\$ 156,283,365.72	\$ 65,470,783.21	\$ 443,582,042.28	\$ 393,522,013.17	\$ 50,060,029.11	13%

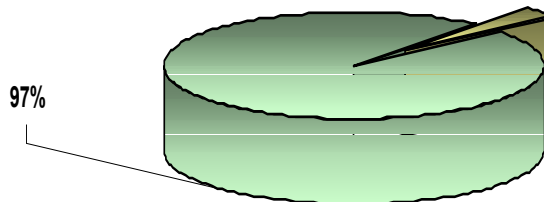


■ SERVICIOS SOC. Y ASISTENCIALES

■ EGRESOS TOTALES



CONCEPTO	Ejercicio 2009			Comparativo a Octubre			
	Presupuesto	Por Ejercer	Octubre	2009	2008	Variación	%
MOBILIARIO Y EQUIPO DE OFICINA	\$ 4,000,000.00	\$ 390,848.45	\$ 105,575.55	\$ 3,609,151.55	\$ 2,004,160.12	\$ 1,604,991.43	80%
EQUIPO DE CÓMPUTO	4,500,000.00	410,309.56	2,484,062.61	4,089,690.44	12,143,904.16	- 8,054,213.72	-66%
EQUIPO DE FOTOGRAFÍA, VÍDEO, FOTOCOPIADO Y MICROFI	1,000,000.00	432,467.08	-	567,532.92	2,963,518.17	- 2,395,985.25	-81%
EQUIPO DE INGENIERÍA Y DISEÑO	1,000,000.00	675,839.00	2,000.00	324,161.00	147,600.43	176,560.57	120%
EQUIPOS Y APARATOS DE COMUNICACIÓN	2,000,000.00	238,733.90	596.00	1,761,266.10	11,459,708.55	- 9,698,442.45	-85%
ADJUDICACIONES, EXPROPIACIONES E INDEMNIZACIONES	1,000,000.00	311,876.99	83,600.00	688,123.01	1,676,338.60	- 988,215.59	-59%
EQUIPO DE SONIDO	500,000.00	454,652.03	2,415.00	45,347.97	277,847.80	- 232,499.83	-84%
MAQUINARIA Y EQUIPO DIVERSO	3,000,000.00	653,297.50	-	2,346,702.50	18,407,820.00	- 16,061,117.50	-87%
HERRAMIENTAS MA YORES	2,000,000.00	285,408.44	807,645.28	1,714,591.56	2,351,966.77	- 637,375.21	-27%
ARMAMENTO Y EQUIPO DE SEGURIDAD	500,000.00	66,795.00	-	433,205.00	8,375,145.25	- 7,941,940.25	-95%
VEHÍCULOS Y EQUIPO MÓVIL	68,000,000.00	3,693,192.00	-	64,306,808.00	32,725,415.20	31,581,392.80	97%
SEMOVIENTES	500,000.00	362,000.00	138,000.00	138,000.00	-	138,000.00	0%
EQUIPOS VARIOS	1,500,000.00	723,155.19	-	776,844.81	1,011,656.98	- 234,812.17	-23%
SISTEMA DE RESPUESTA INMEDIATA Y CABINA DE SEGURID	25,000,000.00	15,659,981.18	414,118.32	9,340,018.82	37,587,135.91	- 28,247,117.09	-75%
	\$ 114,500,000.00	\$ 24,358,556.32	\$ 4,038,012.76	\$ 90,141,443.68	\$ 131,132,217.94	-\$ 40,990,774.26	-31%



■ INVERSIONES

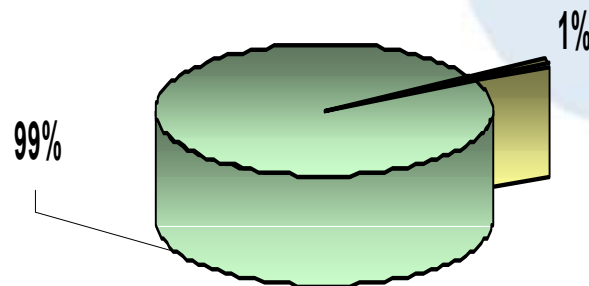
■ EGRESOS TOTALES



CONCEPTO	Ejercicio 2009			Comparativo a Octubre			
	Presupuesto	Por Ejercer	Octubre	2009	2008	Variación	%
	OBRA PÚBLICA	\$ 890,399,594.00	\$ 172,074,889.03	\$ 38,444,629.99	\$ 718,324,704.97	\$ 585,598,152.72	\$ 130,318,593.61
	\$ 890,399,594.00	\$ 172,074,889.03	\$ 38,444,629.99	\$ 718,324,704.97	\$ 585,598,152.72	\$ 130,318,593.61	22%



CONCEPTO	Ejercicio 2009			Comparativo a Octubre			
	Presupuesto	Por Ejercer	Octubre	2009	2008	Variación	%
	GASTOS FINANCIEROS DERIVADOS DEL FIDEICOMISO FINAN	\$ 1,250,000.00	\$ 169,928.28	\$ 571,320.00	\$ 1,080,071.72	\$ 28,952,078.22	-\$ 27,872,006.50
ADEFAS A PROVEEDORES DE BIENES Y SERVICIOS	32,000,000.00	2,453,262.69	37,433.20	29,546,737.31	29,794,978.50	- 248,241.19	-1%
	\$ 33,250,000.00	\$ 2,623,190.97	\$ 608,753.20	\$ 30,626,809.03	\$ 58,747,056.72	-\$ 28,120,247.69	-48%

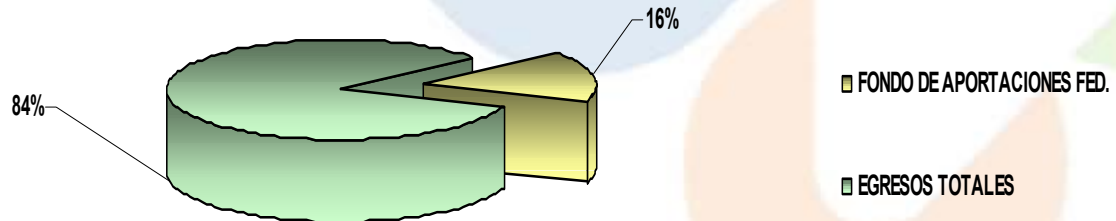


■ DEUDA PÚBLICA
■ EGRESOS TOTALES



FONDO DE APORTACIONES FEDERALES

CONCEPTO	Ejercicio 2009			Comparativo a Octubre			
	Presupuesto	Por Ejercer	Octubre	2009	2008	Variación	%
FONDO DE INFRAESTRUCTURA SOCIAL	\$ 92,732,747.00	\$ 81,899,556.34	\$ 7,197,422.47	\$ 10,833,190.66	\$ 9,032,738.87	\$ 1,800,451.79	20%
OBRA DE INFRAEST. SOCIAL Y REMANENTE DE EJER. ANTE	112,131,921.00	53,428,064.05	12,147,420.86	58,703,856.95	39,096,153.24	19,607,703.71	50%
DESARROLLO INSTITUCIONAL	1,822,216.00	1,071,227.86	205,813.20	750,988.14		750,988.14	100%
GASTOS INDIRECTOS	2,733,324.00	509,005.37	271,265.81	2,224,318.63	595,829.09	1,628,489.54	100%
SUELDOS Y SALARIOS A PERS. SIND. Y DE CONFIANZA	385,961,800.00	75,984,964.99	27,689,574.39	309,976,835.01	268,992,897.66	40,983,937.35	15%
FONDO DE FORTALECIMIENTO REMANENTE AÑOS ANTERIORES	63,195,828.00	20,927,919.55	1,035.00	42,267,908.45	16,192,651.68	26,075,256.77	161%
AMORTIZACIÓN Y/O PAGOS DE CRÉDITOS	6,700,000.00	6,700,000.00	-	-	-	-	0%
PAGO DE INTERESES	45,000,000.00	7,844,444.43	3,666,666.67	37,155,555.57	7,622,222.21	29,533,333.36	387%
FONDOS DE RESERVA EN FIDEICOMISO DE CERTIFICADOS B	-	-	-	-	-	-	0%
VESTUARIO Y EQUIPO PARA EL PERSONAL DE SEGURIDAD P	4,273,106.00	1,720,501.94	-	2,552,604.06	114,474.68	2,438,129.38	2130%
ADQUISICIONES DE VEHÍCULOS DE SEGURIDAD PÚBLICA	-	-	-	-	28,640,718.35	-28,640,718.35	-100%
ARMAMENTO Y EQUIPO DE SEGURIDAD	3,863,890.00	7,965.06	-	3,855,924.94	-	3,855,924.94	100%
VEHÍCULOS PARA ASEO PÚBLICO	14,248,429.00	542,269.00	-	13,706,160.00	-	13,706,160.00	100%
SUBSIDIO FEDERAL PARA LA SEGURIDAD PUBLICA	-	-	-15,587,085.52	-	2,455,621.94	-2,455,621.94	-100%
	\$ 732,663,261.00	\$ 250,635,918.59	\$ 35,592,112.88	\$ 482,027,342.41	\$ 372,743,307.72	\$ 109,284,034.69	29%



 RESPONSABILIDAD PATRIMONIAL

CONCEPTO	Ejercicio 2009			Comparativo a Octubre			
	Presupuesto	Por Ejercer	Octubre	2009	2008	Variación	%
	INDEMNIZACIONES POR RESPONSABILIDAD PATRIMONIAL	\$ 500,000.00	\$ 397,495.08	\$ 46,103.91	\$ 102,504.92	\$477,776.80	-\$ 375,271.88
	\$ 500,000.00	\$ 397,495.08	\$ 46,103.91	\$ 102,504.92	\$477,776.80	-\$ 375,271.88	-79%



 EXISTENCIAS

EXISTENCIAS AL INICIO DEL EJERCICIO	\$ 700,987,285.00
(+) INGRESOS TOTALES DEL EJERCICIO	\$ 2,752,592,235.25
(-) EGRESOS TOTALES DEL EJERCICIO	\$ 2,955,812,839.69
EXISTENCIAS AL 31 DE OCTUBRE DE 2009.	<u>\$ 497,766,680.56</u>

