

MUNICIPIO DE ZAPOPAN JALISCO
ADMINISTRACIÓN 2007 - 2009

INFORME FINANCIERO
SEPTIEMBRE 2009

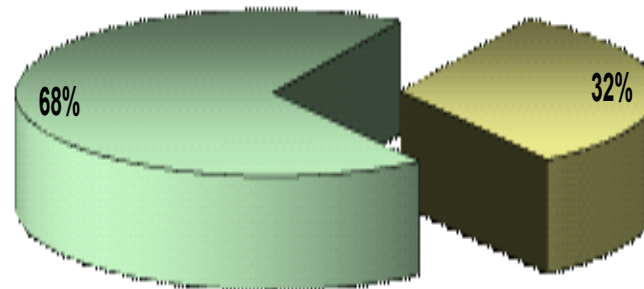




	SEPTIEMBRE		ACUMULADO	
IMPUESTOS	\$ 48,062,375.45	17.66 %	\$ 783,134,581.09	32.01 %
DERECHOS Y REGISTROS	23,416,277.24	8.61 %	198,833,137.07	8.13 %
PRODUCTOS	5,503,746.51	2.02 %	62,669,312.20	2.56 %
APROVECHAMIENTOS	29,914,153.98	10.99 %	97,714,516.88	3.99 %
PARTICIPACIONES Y RAMO 33	165,226,235.09	60.72 %	1,304,173,049.64	53.31 %
INGRESOS TOTALES	\$ 272,122,788.27	100.00 %	\$ 2,446,524,596.88	100.00 %



CONCEPTO	Ejercicio 2009			Comparativo a Septiembre			
	Pronóstico	Por Percibir	Septiembre	2009	2008	Variación	%
IMPUESTO PREDIAL	\$ 494,592,092.00	-\$ 7,275,098.00	\$ 14,680,842.00	\$ 501,867,190.00	\$ 438,047,994.69	63,819,195.31	15%
TRANSMISIONES PATRIMONIALES	326,401,426.00	73,582,398.07	29,880,709.80	252,819,027.93	279,429,323.33	- 26,610,295.40	-10%
IMPUESTO DE ESPECTACULOS PUB.	12,444,744.00	5,641,724.04	783,081.36	6,803,019.96	9,140,779.86	- 2,337,759.90	-26%
IMPUESTOS NEGOCIOS JURIDICOS	42,504,416.00	20,859,072.80	2,717,742.29	21,645,343.20	27,889,491.58	- 6,244,148.38	-22%
	\$ 875,942,678.00	\$ 92,808,096.91	\$ 48,062,375.45	\$ 783,134,581.09	\$ 754,507,589.46	\$ 28,626,991.63	4%

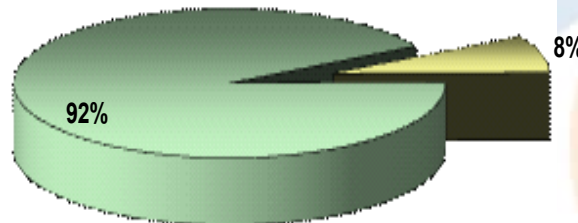


■ IMPUESTOS

■ INGRESOS TOTALES



CONCEPTO	Ejercicio 2009			Comparativo a Septiembre			
	Pronóstico	Por Percibir	Septiembre	2009	2008	Variación	%
PAGO DE LICENCIAS	44,032,491.00	2,975,877.58	1,980,201.37	41,056,613.42	38,295,436.89	2,761,176.53	7%
PERM. DE CONSTR. RECON. REMOD.	59,539,000.00	- 6,260,598.29	8,484,308.80	65,799,598.29	79,078,238.53	- 13,278,640.24	-17%
OTROS SERVICIOS	37,825,265.00	4,151,073.64	6,700,578.84	33,674,191.36	23,137,352.37	10,536,838.99	46%
ALINEAMIENTOS	2,598,626.00	1,591,074.11	168,918.03	1,007,551.89	1,626,701.31	- 619,149.42	-38%
DER. DERIV. DE REV. AVAL. BANC	3,396,911.00	776,930.90	309,080.00	2,619,980.10	2,583,070.50	36,909.60	1%
ASEO PUBLICO CONTRATADO	4,423,097.00	722,062.28	427,133.26	3,701,034.72	3,167,758.53	533,276.19	17%
AGUA Y ALCANTARILLADO	6,836,391.00	- 322,846.28	356,228.79	7,159,237.28	5,409,146.19	1,750,091.09	32%
RASTROS	19,069,329.00	4,943,172.80	1,634,089.64	14,126,156.20	13,433,892.26	692,263.94	5%
REGISTRO CIVIL	4,609,889.00	1,081,559.75	401,643.00	3,528,329.25	3,374,101.50	154,227.75	5%
CERTIFICACIONES	22,166,357.00	6,809,008.47	1,775,925.64	15,357,348.53	17,290,008.11	- 1,932,659.58	-11%
ESTACIONAMIENTOS	3,612,735.00	112,799.75	435,998.20	3,499,935.25	2,703,430.50	796,504.75	29%
DIVERSOS	9,199,993.00	1,896,832.22	742,171.67	7,303,160.78	7,311,914.40	- 8,753.62	0%
	\$ 217,310,084.00	\$ 18,476,946.93	\$ 23,416,277.24	\$ 198,833,137.07	\$ 197,411,051.09	\$ 1,422,085.98	1%

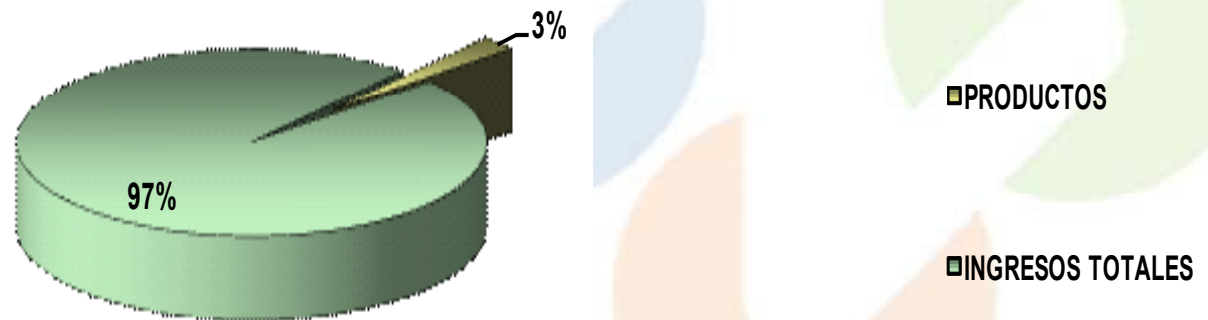


■ DERECHOS Y
REGISTROS

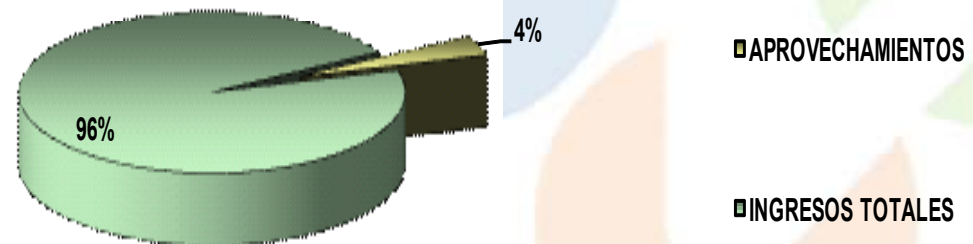
■ INGRESOS TOTALES



CONCEPTO	Ejercicio 2009			Comparativo a Septiembre			
	Pronóstico	Por Percibir	Septiembre	2009	2008	Variación	%
BIENES MUEBLES E INMUEBLES	\$ 4,343,924.00	\$ 675,389.20	\$ 311,329.16	\$ 3,668,534.80	\$ 3,341,186.34	\$ 327,348.46	10%
OTRAS INSTALACIONES	628,913.00	96,537.50	67,800.50	532,375.50	484,140.00	48,235.50	10%
CEMENTERIOS	3,870,529.00	1,063,711.85	155,988.46	2,806,817.15	3,419,751.58	- 612,934.43	-18%
PISO	31,352,510.00	8,217,524.79	2,421,789.75	23,134,985.21	22,130,295.38	1,004,689.83	5%
PRODUCTOS DIVERSOS	47,275,748.00	14,946,237.34	2,542,770.50	32,329,510.66	37,174,717.69	- 4,845,207.03	-13%
OTROS PRODUCTOS	140,196.00	- 56,892.88	4,068.14	197,088.88	124,722.55	72,366.33	58%
	\$ 87,611,820.00	\$ 24,942,507.80	\$ 5,503,746.51	\$ 62,669,312.20	\$ 66,674,813.54	-\$ 4,005,501.34	-6%

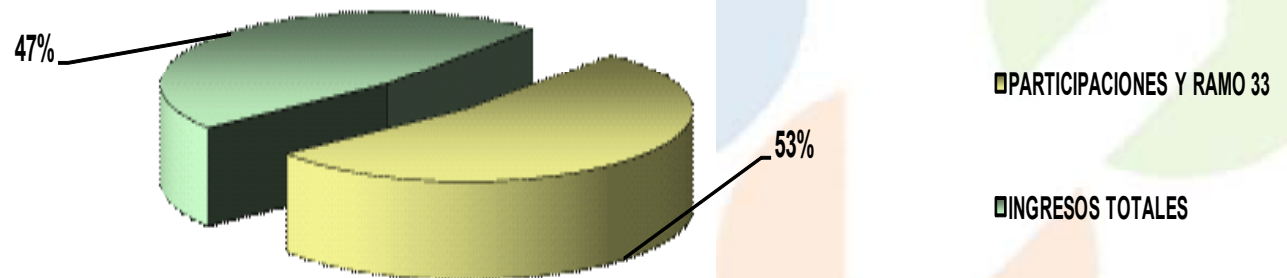


CONCEPTO	Ejercicio 2009			Comparativo a Septiembre			
	Pronóstico	Por Percibir	Septiembre	2009	2008	Variación	%
RECARGOS	\$ 15,981,536.00	\$ 2,305,994.86	\$ 1,256,464.97	\$ 13,675,541.14	\$ 10,516,257.43	\$ 3,159,283.71	30%
MULTAS	36,166,897.00	2,886,829.49	2,590,324.92	33,280,067.51	26,111,700.71	7,168,366.80	27%
INTERESES COBRADOS A CONTRIB.	864,327.00	368,337.69	33,553.27	495,989.31	690,919.11	- 194,929.80	-28%
DONATIVOS	436,526.00	- 494,279.33	31,084.25	930,805.33	243,237.59	687,567.74	283%
INDEMNIZACIONES	2,628,481.00	1,118,192.41	118,537.06	1,510,288.59	2,304,561.78	- 794,273.19	-34%
OTROS APROVECHAMIENTOS	8,991,179.00	- 32,382,528.44	25,174,886.33	41,373,707.44	495,754,657.08	- 454,380,949.64	-92%
GASTOS DE EJECUCION Y NOTIFICACION DE ADEUDO	8,924,934.00	2,476,816.44	709,303.18	6,448,117.56	4,222,465.56	2,225,652.00	53%
	\$ 73,993,880.00	-\$ 23,720,636.88	\$ 29,914,153.98	\$ 97,714,516.88	\$539,843,799.26	-\$442,129,282.38	-82%



 PARTICIPACIONES Y RAMO 33

CONCEPTO	Ejercicio 2009			Comparativo a Septiembre			
	Pronóstico	Por Percibir	Septiembre	2009	2008	Variación	%
FEDERALES	\$ 1,029,204,303.00	\$ 348,778,958.98	\$ 93,735,414.43	\$ 680,425,344.02	\$ 685,575,043.13	-\$ 5,149,699.11	-1%
ESTATALES	177,032,843.00	49,142,582.50	10,992,192.00	127,890,260.50	131,435,497.40	- 3,545,236.90	-3%
PARTICIPACION EN CORDINACION(DERECHOS MUNICIPALES)	-	-	-	-	1,374,291.79	- 1,374,291.79	-100%
FONDO PARA INFRAEST. SOC.MUNIC	90,767,425.00	8,767,715.44	9,111,078.84	81,999,709.56	78,548,733.45	3,450,976.11	4%
FONDO DE APORT. FORTAL. MUNIC.	456,211,963.00	113,868,614.35	38,038,149.85	342,343,348.65	328,999,011.66	13,344,336.99	4%
RENDIMIENTOS FINANCIEROS DEL FONDO PARA INFRAEST.	6,177,498.00	723,787.87	512,102.42	5,453,710.13	5,403,134.40	50,575.73	1%
RENDIMIENTOS FINANCIEROS FONDO DE APORT. FORTALECI	3,589,439.00	730,750.21	175,871.14	2,858,688.79	3,434,894.11	- 576,205.32	-17%
SUBSIDIO PARA LA SEGURIDAD PUBLICA (SUBSEMUN)	90,751,546.00	28,566,391.96	12,437,030.81	62,185,154.04	23,674,316.40	38,510,837.64	163%
RENDIMIENTOS FINANSUBSIDIO SEG.PCA.MPAL.(SUBSEMUN)	1,248,000.00	231,166.05	224,395.60	1,016,833.95	-	1,016,833.95	100%
	\$ 1,854,983,017.00	\$ 550,809,967.36	\$ 165,226,235.09	\$ 1,304,173,049.64	\$ 1,258,444,922.34	\$ 45,728,127.30	4%

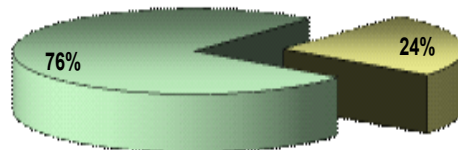


 EGRESOS

	SEPTIEMBRE		ACUMULADO	
SERVICIOS PERSONALES	\$ 69,692,086.76	29.49 %	\$ 652,636,745.96	24.28 %
MANTENIMIENTO DE LOS SERVICIOS ADMINISTRATIVOS	10,750,034.91	4.55 %	148,118,627.56	5.51 %
MANTENIMIENTO DE LOS SERVICIOS PÚBLICOS	38,224,653.24	16.17 %	266,496,431.20	9.91 %
MANTENIMIENTO DE LOS SERVICIOS SOCIALES Y ASIST	30,467,968.66	12.89 %	378,111,259.07	14.07 %
INVERSIONES (BIENES MUEBLES DE CAPITAL)	1,293,763.58	0.55 %	86,103,430.92	3.20 %
CONSTRUCCIONES (OBRA PUBLICA).	39,235,558.13	16.60 %	679,880,074.98	25.29 %
DEUDA PÚBLICA	248,229.27	0.11 %	30,018,055.83	1.12 %
FONDO DE APORTACIONES FEDERALES (RAMO)/CONV	46,407,504.68	19.64 %	446,435,229.53	16.61 %
RESPONSABILIDAD PATRIMONIAL	0.00	0.00 %	56,401.01	0.00 %
EGRESOS TOTALES	\$ 236,319,799.23	100.00 %	\$ 2,687,856,256.06	100.00 %




CONCEPTO	Ejercicio 2009			Comparativo a Septiembre			
	Presupuesto	Por Ejercer	Septiembre	2009	2008	Variación	%
SUELDOS Y SALARIOS A PERS. SIND. Y DE CONFIANZA	\$ 563,414,936.00	\$ 173,078,958.69	\$ 42,944,098.26	\$ 390,335,977.31	\$ 337,383,480.44	\$ 52,952,496.87	16%
SUELDOS Y SALARIOS A PERSONAL SUPERNUMERARIO	47,765,039.00	4,969,697.52	3,544,066.42	42,795,341.48	34,853,289.85	7,942,051.63	23%
SERVICIOS EXTRAORDINARIOS	9,695,965.00	3,624,233.96	603,168.45	6,071,731.04	5,668,053.90	403,677.14	7%
QUINQUENIO	13,595,582.00	4,266,847.13	1,058,420.39	9,328,734.87	8,433,350.40	895,384.47	11%
AYUDA PARA DESPENSA	62,815,843.00	11,718,629.14	5,646,742.77	51,097,213.86	40,949,171.42	10,148,042.44	25%
AYUDA PARA TRANSPORTE	29,389,470.00	8,788,603.46	2,243,593.14	20,600,866.54	20,024,586.43	576,280.11	3%
TIEMPO EXTRA	11,886,988.00	561,005.50	829,426.72	11,325,982.50	9,985,374.18	1,340,608.32	13%
AGUINALDOS	84,483,536.00	58,673,288.81	1,323,088.99	25,810,247.19	20,427,590.32	5,382,656.87	26%
CUOTAS AL IMSS	43,692,815.00	13,087,058.49	4,005,379.10	30,605,756.51	27,339,027.57	3,266,728.94	12%
SEGUROS DE VIDA	10,000,000.00	4,520,354.22	913,274.13	5,479,645.78	7,831,292.00	2,351,646.22	-30%
APORTACIONES A PENSIONES DEL ESTADO	68,643,135.00	25,937,943.65	5,092,037.33	42,705,191.35	38,619,300.50	4,085,890.85	11%
APORTACION A MUTUALIDAD DE EMPLEADOS	600,000.00	393,003.52	-	206,996.48	116,185.30	90,811.18	78%
AYUDA PARA GASTOS FUNERARIOS AL PERSONAL	600,000.00	462,480.00	36,442.00	137,520.00	100,455.20	37,064.80	37%
INDEMNIZACIONES	17,000,000.00	10,019,453.70	681,779.63	6,980,546.30	11,487,956.29	4,507,409.99	-39%
PRIMA VACACIONAL	8,450,373.00	145,640.25	708,802.08	8,304,732.75	5,406,453.76	2,898,278.99	54%
ROMERIA HORAS EXTRAS	1,500,000.00	1,495,243.95	-	4,756.05	14,197.08	9,441.03	-66%
GASTOS MEDICOS	3,000,000.00	2,466,190.16	61,767.35	533,809.84	383,914.99	149,894.85	39%
RECONOCIMIENTO DIAS ESPECIALES	25,345,061.00	25,033,364.89	-	311,696.11	17,203,153.86	16,891,457.75	-98%
ESTIMULO A LA PRODUCTIVIDAD Y EFICIENCIA	700,000.00	700,000.00	-	-	-	-	0%
ESTIMULOS A LA ASISTENCIA Y PUNTUALIDAD	700,000.00	700,000.00	-	-	-	-	0%
	\$ 1,003,278,743.00	\$ 350,641,997.04	\$ 69,692,086.76	\$ 652,636,745.96	\$ 586,226,833.49	\$ 66,409,912.47	11%



■ SERVICIOS PERSONALES

■ EGRESOS TOTALES

CONCEPTO	Ejercicio 2009			Comparativo a Septiembre			
	Presupuesto	Por Ejercer	Septiembre	2009	2008	Variación	%
PAPELERÍA Y ARTÍCULOS DE ESCRITORIO	\$ 7,500,000.00	\$ 1,985,161.97	\$ 626,693.25	\$ 5,514,838.03	\$ 4,303,358.15	\$ 1,211,479.88	28%
LIBROS, REVISTAS, PERIÓDICOS Y SUSCRIPCIONES	2,000,000.00	1,170,843.51	2,049.00	829,156.49	1,698,956.76	- 869,800.27	-51%
VESTUARIO, UNIFORMES Y BLANCOS	3,600,000.00	1,670,175.85	98,129.02	1,929,824.15	2,179,780.80	- 249,956.65	-11%
MATERIAL DE FOTOGRAFÍA, EDICION DE VIDEO, AUDIO Y	1,300,000.00	9,533.82	1,900.00	1,290,466.18	606,976.14	683,490.04	113%
AGUA POTABLE	500,000.00	14,256.50	59,944.50	485,743.50	326,970.70	158,772.80	49%
MATERIALES Y ÚTILES DE IMPRESIÓN Y REPRODUCCIÓN	800,000.00	344,537.92	66,610.35	455,462.08	528,927.42	- 73,465.34	-14%
ACCESORIOS, MATERIALES Y ÚTILES PARA PROCESAMIENTO	3,300,000.00	864,720.49	248,970.74	2,435,279.51	1,922,433.43	512,846.08	27%
IMPRESOS, REPRODUCCIONES, EDICIONES Y ENCUADERNAC	7,000,000.00	2,957,316.19	518,916.03	4,042,683.81	4,531,849.21	- 489,165.40	-11%
MATERIAL DIDÁCTICO	100,000.00	48,024.65	12,774.50	51,975.35	32,119.18	19,856.17	62%
SERVICIO TELEFÓNICO	7,500,000.00	2,644,326.96	281,027.36	4,855,673.04	4,555,975.08	299,697.96	7%
TELÉGRAFOS, CORREOS Y MENSAJERÍA	600,000.00	401,952.93	3,708.75	198,047.07	352,563.32	- 154,516.25	-44%
DIFUSIÓN Y MEDIOS DE COMUNICACIÓN	50,000,000.00	2,763,784.95	183,951.00	47,236,215.05	25,994,921.28	21,241,293.77	82%
SEGUROS Y FIANZAS	15,000,000.00	5,895,648.69	123,101.99	9,104,351.31	10,809,888.87	- 1,705,537.56	-16%
REFRENDOS TENENCIAS Y GASTOS DE GESTION VEHICULAR	2,000,000.00	1,204,317.10	-	795,682.90	148,900.35	646,782.55	434%
HONORARIOS	13,000,000.00	3,334,137.72	1,424,988.86	9,665,862.28	8,428,233.00	1,237,629.28	15%
ALIMENTACIÓN PARA SERVIDORES PÚBLICOS MUNICIPALES	500,000.00	67,908.17	61,515.21	432,091.83	151,665.03	280,426.80	185%
CAPACITACIÓN AL PERSONAL	5,000,000.00	2,631,004.24	302,533.28	2,368,995.76	1,993,194.33	375,801.43	19%
MANUTENCIÓN Y ALIMENTACIÓN DE SEMOVIENTES	2,500,000.00	580,051.60	249,558.71	1,919,948.40	1,794,549.05	125,399.35	7%
GASTOS DE VIAJE	1,600,000.00	1,108,470.02	106,989.30	491,529.98	496,042.31	- 4,512.33	-1%
UTENSILIOS PARA EL SERVICIO DE ALIMENTACIÓN	100,000.00	75,613.69	-	24,386.31	17,316.53	7,069.78	41%
IMPUESTOS Y DERECHOS	2,200,000.00	1,745,484.58	610.00	454,515.42	1,667,572.40	- 1,213,056.98	-73%
ESTUDIOS Y PROYECTOS	6,000,000.00	3,412,877.04	315,502.50	2,587,122.96	2,053,956.98	533,165.98	26%
INTERESES Y GASTOS FINANCIEROS	5,500,000.00	46,845.97	488,646.99	5,453,154.03	3,926,978.59	1,526,175.44	39%
ALIMENTACIÓN PARA INTERNOS Y GASTOS DE TRASLADO DE	350,000.00	267,034.61	15,081.48	82,965.39	173,046.45	- 90,081.06	-52%
REINTEGROS E INCENTIVOS FISCALES	22,000,000.00	2,031,907.98	1,642,255.36	19,968,092.02	14,750,048.08	5,218,043.94	35%
SUMINISTROS DIVERSOS Y GASTOS MENORES (FONDO REVOL	8,000,000.00	3,969,215.17	927,638.17	4,030,784.83	4,464,451.57	- 433,666.74	-10%
MATERIAL Y ÚTILES DE LIMPIEZA	1,200,000.00	214,772.43	142,402.61	985,227.57	778,140.09	207,087.48	27%
ENERGÍA ELÉCTRICA	12,500,000.00	3,741,479.65	1,098,384.00	8,758,520.35	8,428,559.00	329,961.35	4%
ALQUILER DE BIENES INMUEBLES	4,800,000.00	1,709,575.29	508,327.44	3,090,424.71	2,685,046.87	405,377.84	15%
ALQUILER DE BIENES MUEBLES	1,700,000.00	1,162,639.74	104,753.51	537,360.26	1,057,260.13	- 519,899.87	-49%
GASTOS DE PROMOCIÓN Y DESARROLLO TURÍSTICO Y ECON	10,000,000.00	6,360,734.57	486,210.00	3,639,265.43	5,820,358.39	- 2,181,092.96	-37%
MANTENIMIENTO Y CONSERVACIÓN DE MOBILIARIO Y EQUIP	4,000,000.00	1,519,431.17	583,780.61	2,480,568.83	1,805,050.79	675,518.04	37%
GASTOS IMPREVISTOS	6,000,000.00	4,518,601.68	62,606.01	1,481,398.32	254,000.25	1,227,398.07	483%
GASTOS POR ENTREGA RECEPCIÓN	500,000.00	500,000.00	-	-	-	-	0%
MEDICINAS Y PRODUCTOS FARMA CEUTICOS	500,000.00	58,985.59	474.38	441,014.41	79,464.28	361,550.13	455%
	\$ 209,150,000.00	\$ 61,031,372.44	\$ 10,750,034.91	\$ 148,118,627.56	\$ 118,818,554.81	\$ 29,300,072.75	25%

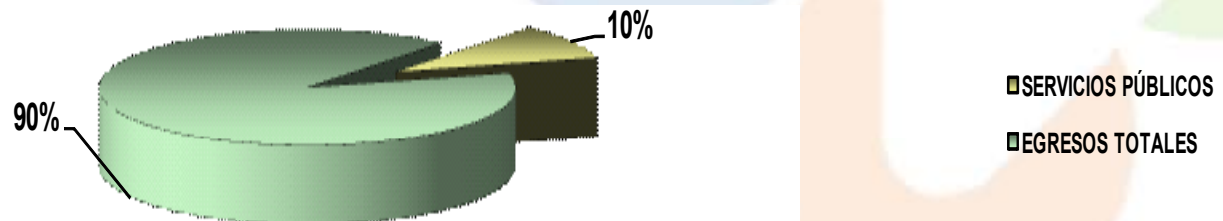


■ SERVICIOS ADMINISTRATIVOS


■ EGRESOS TOTALES



CONCEPTO	Ejercicio 2009			Comparativo a Septiembre			
	Presupuesto	Por Ejercer	Septiembre	2009	2008	Variación	%
PRENDAS DE PROTECCIÓN	\$ 2,000,000.00	\$ 53,988.43	\$ 271,511.83	\$ 1,946,011.57	1,582,457.40	363,554.17	23%
REFACCIONES, ACCESORIOS Y HERRAMIENTAS MENORES	1,000,000.00	234,827.72	105,380.77	765,172.28	337,374.11	427,798.17	127%
COMBUSTIBLES ADITIVOS Y LUBRICANTES	58,000,000.00	10,245,826.10	2,270,778.61	47,754,173.90	36,762,075.70	10,992,098.20	30%
ALUMBRADO PÚBLICO	146,000,000.00	25,643,641.23	22,401,465.91	120,356,358.77	104,415,947.55	15,940,411.22	15%
MANTENIMIENTO DE INMUEBLES	16,000,000.00	5,795,238.30	1,401,548.16	10,204,761.70	10,710,682.03	505,920.33	-5%
MANTENIMIENTO DEL SERVICIO DE ASEO PÚBLICO	11,000,000.00	1,848,153.78	1,660,866.83	9,151,846.22	5,914,129.36	3,237,716.86	55%
MANTENIMIENTO DE PARQUES Y JARDINES, ZOOLOGICO Y A	15,000,000.00	1,421,722.67	1,202,609.27	13,578,277.33	4,437,647.23	9,140,630.10	206%
MANTENIMIENTO DE VEHICULOS	41,000,000.00	8,043,862.75	3,670,060.29	32,956,137.25	22,269,315.35	10,686,821.90	48%
MANTENIMIENTO DE MAQUINARIA Y EQUIPO DE TRABAJO	13,500,000.00	2,365,341.62	1,132,661.58	11,134,658.38	6,518,525.01	4,616,133.37	71%
S.I.A.P.A.	6,000,000.00	2,514.36	2,375.73	5,997,485.64	42,969.00	5,954,516.64	13858%
MANTENIMIENTO Y CONS. DE LOS SERVICIOS PÚBLICOS	37,562,500.00	25,000,507.70	4,105,394.26	12,561,992.30	20,556,729.29	7,994,736.99	-39%
MANTENIMIENTO DIVERSO Y GASTOS VARIOS	550,000.00	460,444.14	-	89,555.86	76,389.90	13,165.96	17%
MANTENIMIENTO TRITURADORA	4,500,000.00	4,500,000.00	-	-	-	-	0%
	\$ 352,112,500.00	\$ 85,616,068.80	\$ 38,224,653.24	\$ 266,496,431.20	\$ 213,624,241.93	\$ 52,872,189.27	25%




CONCEPTO	Ejercicio 2009			Comparativo a Septiembre			
	Presupuesto	Por Ejercer	Septiembre	2009	2008	Variación	%
SUBSIDIO A LOS SERV. MEDICOS Y ASISTENCIALES	\$ 229,000,000.00	\$ 63,611,114.00	\$ 12,722,222.00	\$ 165,388,886.00	\$ 178,195,500.00	-\$ 12,806,614.00	-7%
SUBSIDIO AL DIF	146,798,245.00	36,699,561.27	12,233,187.09	110,098,683.73	84,598,683.75	25,499,999.98	30%
SUBSIDIO AL CONSEJO MUNICIPAL DEL DEPORTE	40,000,000.00	6,491,250.00	2,215,000.00	33,508,750.00	30,150,000.00	3,358,750.00	11%
ACTIVIDADES CULTURALES Y ARTISTICAS	12,000,000.00	1,625,230.31	829,565.42	10,374,769.69	7,435,309.87	2,939,459.82	40%
ACTIVIDADES CÍVICAS	2,000,000.00	1,952,735.00	-	47,265.00	543,365.92	- 496,100.92	-91%
APOYO AGROPECUARIO	10,000,000.00	5,643,421.64	374,506.08	4,356,578.36	4,406,916.80	- 50,338.44	-1%
PROGRAMA DE CIUDADES HERMANAS	500,000.00	467,178.53	-	32,821.47	198,742.14	- 165,920.67	-83%
ACTIVIDADES SOCIALES	5,500,000.00	2,488,337.40	407,817.55	3,011,662.60	3,995,364.06	- 983,701.46	-25%
APOYOS	50,000,000.00	22,618,579.00	113,896.50	27,381,421.00	20,416,827.56	6,964,593.44	34%
ROMERÍA GASTOS VARIOS	1,800,000.00	1,773,306.67	18,253.38	26,693.33	6,190.65	20,502.68	331%
SUBSIDIO A LAS ESCUELAS	16,000,000.00	5,766,397.81	723,148.00	10,233,602.19	10,688,976.48	- 455,374.29	-4%
CONGRESOS, CONVENCIONES, EXPOSICIONES Y VARIOS	3,000,000.00	2,223,682.99	647,328.53	776,317.01	48,821.58	727,495.43	1490%
INSTITUTO METROPOLITANO DE PLANEACIÓN	-	-	-	-	-	-	0%
BIBLIOTECAS PUBLICAS	1,000,000.00	768,703.27	134,868.11	231,296.73	315,964.71	- 84,667.98	-27%
APORTACION MUNICIPAL A PROGRAMAS ESTATALES Y FEDER OPERACION DE PROGRAMAS DEPORTIVOS Y CONSERVACION DE UNIDADES	9,500,000.00	5,857,488.04	48,176.00	3,642,511.96	5,964,277.00	- 2,321,765.04	-39%
	7,500,000.00	2,500,000.00	-	5,000,000.00	-	5,000,000.00	100%
FIDEICOMISO PROYECTOS PRODUCTIVOS DESARROLLO SOCIAL	4,000,000.00	-	-	4,000,000.00	-	4,000,000.00	100%
	\$ 538,598,245.00	\$ 160,486,985.93	\$ 30,467,968.66	\$ 378,111,259.07	\$ 346,964,940.52	\$ 31,146,318.55	9%



■ SERVICIOS SOC. Y ASISTENCIALES ■ EGRESOS TOTALES



CONCEPTO	Ejercicio 2009			Comparativo a Septiembre			
	Presupuesto	Por Ejercer	Septiembre	2009	2008	Variación	%
MOBILIARIO Y EQUIPO DE OFICINA	\$ 10,000,000.00	\$ 6,496,424.00	\$ 199,742.62	\$ 3,503,576.00	\$ 1,914,966.47	\$ 1,588,609.53	83%
EQUIPO DE CÓMPUTO	10,000,000.00	8,394,372.17	695,107.27	1,605,627.83	7,575,281.68	- 5,969,653.85	-79%
EQUIPO DE FOTOGRAFÍA, VÍDEO, FOTOCOPIADO Y MICROFI	1,000,000.00	432,467.08	51,394.65	567,532.92	2,857,646.92	- 2,290,114.00	-80%
EQUIPO DE INGENIERÍA Y DISEÑO	1,000,000.00	677,839.00	-	322,161.00	147,600.43	174,560.57	118%
EQUIPOS Y APARATOS DE COMUNICACIÓN	2,000,000.00	239,329.90	8,924.00	1,760,670.10	11,459,708.55	- 9,699,038.45	-85%
ADJUDICACIONES, EXPROPIACIONES E INDEMNIZACIONES	3,000,000.00	2,395,476.99	-	604,523.01	1,676,338.60	- 1,071,815.59	-64%
EQUIPO DE SONIDO	500,000.00	457,067.03	1,585.00	42,932.97	277,847.80	- 234,914.83	-85%
MAQUINARIA Y EQUIPO DIVERSO	3,000,000.00	653,297.50	-	2,346,702.50	18,407,820.00	- 16,061,117.50	-87%
HERRAMIENTAS MAYORES	2,000,000.00	1,093,053.72	109,561.90	906,946.28	2,109,518.97	- 1,202,572.69	-57%
ARMAMENTO Y EQUIPO DE SEGURIDAD	1,000,000.00	566,795.00	-	433,205.00	8,375,145.25	- 7,941,940.25	-95%
VEHÍCULOS Y EQUIPO MÓVIL	68,000,000.00	3,693,192.00	-	64,306,808.00	27,888,387.79	36,418,420.21	131%
SEMOVIENTES	2,000,000.00	2,000,000.00	-	-	-	-	0%
EQUIPOS VARIOS	1,000,000.00	223,155.19	10,391.11	776,844.81	952,898.88	- 176,054.07	-18%
SISTEMA DE RESPUESTA INMEDIATA Y CABINA DE SEGURID	40,000,000.00	31,074,099.50	217,057.03	8,925,900.50	37,587,135.91	- 28,661,235.41	-76%
	\$ 144,500,000.00	\$ 58,396,569.08	\$ 1,293,763.58	\$ 86,103,430.92	\$ 121,230,297.25	-\$ 35,126,866.33	-29%



■ INVERSIONES

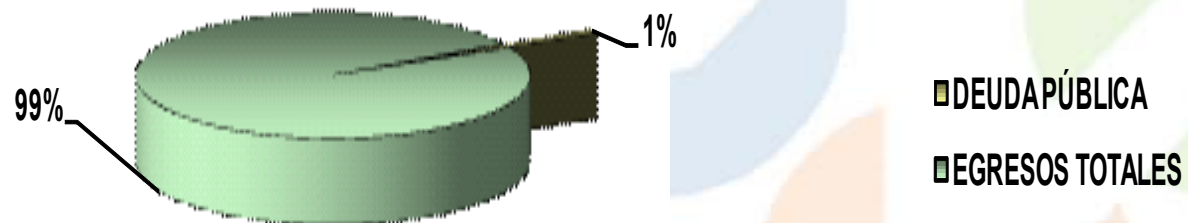
■ EGRESOS TOTALES



CONCEPTO	Ejercicio 2009			Comparativo a Septiembre			
	Presupuesto	Por Ejercer	Septiembre	2009	2008	Variación	%
OBRA PÚBLICA	\$ 759,106,445.00	\$ 79,226,370.02	\$ 39,235,558.13	\$ 679,880,074.98	\$ 468,287,365.22	\$ 210,790,737.12	45%
	\$ 759,106,445.00	\$ 79,226,370.02	\$ 39,235,558.13	\$ 679,880,074.98	\$ 468,287,365.22	\$ 210,790,737.12	45%



CONCEPTO	Ejercicio 2009			Comparativo a Septiembre			
	Presupuesto	Por Ejercer	Septiembre	2009	2008	Variación	%
GASTOS FINANCIEROS DERIVADOS DEL FIDEICOMISO FINAN ADEFAS A PROVEEDORES DE BIENES Y SERVICIOS	\$ 1,250,000.00	\$ 741,248.28	\$ -	\$ 508,751.72	\$ 28,952,078.22	-\$ 28,443,326.50	-98%
	32,000,000.00	2,490,695.89	248,229.27	29,509,304.11	29,742,484.76	- 233,180.65	-1%
	\$ 33,250,000.00	\$ 3,231,944.17	\$ 248,229.27	\$ 30,018,055.83	\$ 58,694,562.98	-\$ 28,676,507.15	-49%



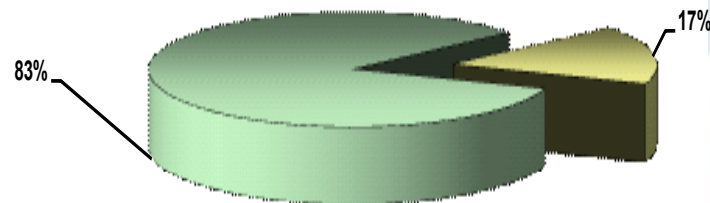
ESTADO DE DEUDA PÚBLICA AL 30 DE SEPTIEMBRE 2009.

CREDITO	ACREEDOR	CONCEPTO	MONTO DE CREDITO	INTERES PAGADO	FONDO CAPITAL	SALDO
CRÉDITO SIMPLE	Banco Nacional de México, S.A.	Obra Pública Productiva.	\$550,000,000.00			\$550,000,000.00
			Marzo-08	544,444.44	-	\$ 550,000,000.00
			Abril-08	688,888.89	-	550,000,000.00
			Mayo-08	1,000,000.00	-	550,000,000.00
			Junio-08	1,650,000.00	-	550,000,000.00
			Julio-08	1,844,444.44	-	550,000,000.00
			Agosto-08	2,238,888.89	-	550,000,000.00
			Septiembre-08	2,583,333.33	-	550,000,000.00
			Octubre-08	2,755,555.55	-	550,000,000.00
			Noviembre-08	3,272,222.22	-	550,000,000.00
			Diciembre-08	3,722,222.23	-	550,000,000.00
			Enero-09	3,788,888.39	-	550,000,000.00
			Febrero-09	3,788,888.39	-	550,000,000.00
			Marzo-09	3,422,222.22	-	550,000,000.00
			Abril-09	3,788,888.89	-	550,000,000.00
			Mayo-09	3,666,666.67	-	550,000,000.00
			Junio-09	3,788,888.89	-	550,000,000.00
			Julio-09	3,666,666.67	-	550,000,000.00
			Agosto-09	3,788,888.89	-	550,000,000.00
			Septiembre-09	3,788,888.89	-	550,000,000.00
		SUB-TOTAL	\$550,000,000.00	\$ 53,788,887.89	-	\$ 550,000,000.00
TOTAL DEUDA PÚBLICA						\$ 550,000,000.00



 FONDO DE APORTACIONES FEDERALES

CONCEPTO	Ejercicio 2009			Comparativo a Septiembre			
	Presupuesto	Por Ejercer	Septiembre	2009	2008	Variación	%
FONDO DE INFRAESTRUCTURA SOCIAL	\$ 92,581,104.00	\$ 88,945,335.81	\$ 914,202.99	\$ 3,635,768.19	\$ 5,052,722.24	-\$ 1,416,954.05	-28%
OBRA DE INFRAESTRUCTURA SOCIAL REMANENTE EJERCICIOS ANTERIORES	120,000,000.00	73,443,563.91	5,108,085.22	46,556,436.09	32,211,138.68	14,345,297.41	45%
DESARROLLO INSTITUCIONAL	1,745,527.00	1,200,352.06	-	545,174.94	-	545,174.94	100%
GASTOS INDIRECTOS	2,618,291.00	665,238.18	331,969.35	1,953,052.82	-	1,953,052.82	100%
SUELDOS Y SALARIOS A PERS. SIND. Y DE CONFIANZA	364,929,977.00	82,642,716.38	28,615,923.29	282,287,260.62	244,375,789.02	37,911,471.60	16%
FONDO DE FORTALECIMIENTO REMANENTE AÑOS ANTERIORES	43,791,623.00	1,524,749.55	4,930.05	42,266,873.45	14,434,013.02	27,832,860.43	193%
PAGO DE CAPITAL	14,000,000.00	14,000,000.00	-	-	-	-	0%
PAGO DE INTERESES	47,000,000.00	13,511,111.10	7,577,777.78	33,488,888.90	7,622,222.21	25,866,666.69	339%
FONDOS DE RESERVA	1,000,000.00	1,000,000.00	-	-	-	-	0%
VESTUARIO Y EQUIPO PARA EL PERSONAL DE SEGURIDAD P	4,273,106.00	1,720,501.94	-	2,552,604.06	76,743.18	2,475,860.88	3226%
ADQUISICIONES DE VEHÍCULOS DE SEGURIDAD PÚBLICA	8,936,000.00	8,936,000.00	-	-	28,640,718.35	-28,640,718.35	-100%
ARMAMENTO Y EQUIPO DE SEGURIDAD	5,413,890.00	1,557,965.06	-	3,855,924.94	-	3,855,924.94	100%
VEHÍCULOS PARA ASEO PÚBLICO	14,248,429.00	542,269.00	-	13,706,160.00	-	13,706,160.00	100%
SUBSIDIO FEDERAL PARA LA SEGURIDAD PUBLICA	122,382,060.00	106,794,974.48	3,854,616.00	15,587,085.52	-	15,587,085.52	100%
	\$ 842,920,007.00	\$ 396,484,777.47	\$ 46,407,504.68	\$ 446,435,229.53	\$ 332,413,346.70	\$ 114,021,882.83	34%



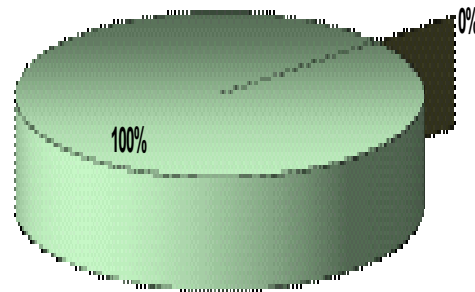
■ FONDO DE APORTACIONES FED.

■ REGRESOS TOTALES



 RESPONSABILIDAD PATRIMONIAL

CONCEPTO	Ejercicio 2009			Comparativo a Septiembre			
	Presupuesto	Por Ejercer	Septiembre	2009	2008	Variación	%
INDEMNIZACIONES POR RESPONSABILIDAD PATRIMONIAL	\$ 1,000,000.00	\$ 943,598.99	\$ -	\$ 56,401.01	\$415,368.21	-\$ 358,967.20	-86%
	\$ 1,000,000.00	\$ 943,598.99	\$ -	\$ 56,401.01	\$415,368.21	-\$ 358,967.20	-86%



RESPONSABILIDAD PATRIMONIAL

EGRESOS TOTALES



 EXISTENCIAS

EXISTENCIAS AL INICIO DEL EJERCICIO	\$ 700,987,285.00
(+) INGRESOS TOTALES DEL EJERCICIO	\$ 2,446,524,596.88
(-) EGRESOS TOTALES DEL EJERCICIO	\$ 2,687,856,256.06
EXISTENCIAS AL 30 DE SEPTIEMBRE DE 2009.	<u>\$ 459,655,625.82</u>

