

MUNICIPIO DE ZAPOPAN JALISCO
ADMINISTRACIÓN 2007 - 2009

INFORME FINANCIERO

JUNIO 2009

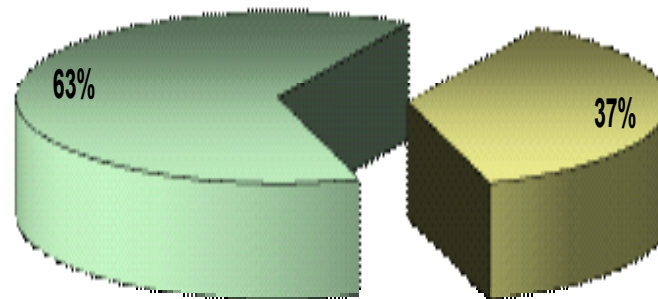


 INGRESOS

	JUNIO		ACUMULADO	
IMPUESTOS	\$ 53,591,825.92	24.99 %	\$ 640,468,588.08	36.57 %
DERECHOS Y REGISTROS	28,730,348.11	13.40 %	137,713,194.52	7.86 %
PRODUCTOS	6,019,673.35	2.81 %	45,194,976.85	2.58 %
APROVECHAMIENTOS	9,996,072.53	4.66 %	54,249,377.27	3.10 %
PARTICIPACIONES Y RAMO 33	116,102,380.43	54.14 %	873,583,948.31	49.88 %
INGRESOS TOTALES	\$ 214,440,300.34	100.00 %	\$ 1,751,210,085.03	100.00 %



CONCEPTO	Ejercicio 2009			Comparativo a Junio			
	Pronóstico	Por Percibir	Junio	2009	2008	Variación	%
IMPUESTO PREDIAL	\$ 494,592,092.00	\$ 35,955,684.00	\$ 20,299,855.00	\$ 458,636,408.00	\$ 400,501,988.85	58,134,419.15	15%
TRANSMISIONES PATRIMONIALES	326,401,426.00	164,487,522.56	28,874,545.17	161,913,903.44	181,787,534.98	- 19,873,631.54	-11%
IMPUESTO DE ESPECTACULOS PUB.	12,444,744.00	7,562,905.42	1,299,385.97	4,881,838.58	6,423,633.51	- 1,541,794.93	-24%
IMPUESTOS NEGOCIOS JURIDICOS	42,504,416.00	27,467,977.94	3,118,039.78	15,036,438.06	20,122,069.93	- 5,085,631.87	-25%
	\$ 875,942,678.00	\$ 235,474,089.92	\$ 53,591,825.92	\$ 640,468,588.08	\$ 608,835,227.27	\$ 31,633,360.81	5%

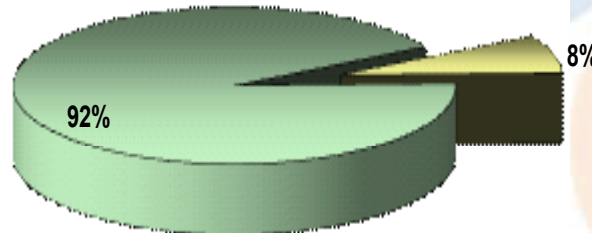


■ IMPUESTOS

■ INGRESOS TOTALES



CONCEPTO	Ejercicio 2009			Comparativo a Junio			
	Pronóstico	Por Percibir	Junio	2009	2008	Variación	%
PAGO DE LICENCIAS	44,032,491.00	9,305,895.96	2,789,593.74	34,726,595.04	33,014,922.06	1,711,672.98	5%
PERM. DE CONSTR. RECON. REMOD.	59,539,000.00	15,175,082.12	8,784,877.56	44,363,917.88	58,463,286.58	- 14,099,368.70	-24%
OTROS SERVICIOS	37,825,265.00	19,248,597.80	9,853,508.08	18,576,667.20	11,610,928.27	6,965,738.93	60%
ALINEAMIENTOS	2,598,626.00	2,058,332.11	136,281.75	540,293.89	1,136,569.65	- 596,275.76	-52%
DER. DERIV. DE REV. AVAL. BANC	3,396,911.00	1,745,510.90	319,180.00	1,651,400.10	1,733,582.50	- 82,182.40	-5%
ASEO PUBLICO CONTRATADO	4,423,097.00	1,971,906.05	408,124.42	2,451,190.95	2,058,610.64	392,580.31	19%
AGUA Y ALCANTARILLADO	6,836,391.00	768,758.35	555,060.83	6,067,632.65	4,900,175.22	1,167,457.43	24%
RASTROS	19,069,329.00	9,929,293.73	1,635,874.69	9,140,035.27	8,738,355.33	401,679.94	5%
REGISTRO CIVIL	4,609,889.00	2,233,005.75	398,004.00	2,376,883.25	2,275,941.00	100,942.25	4%
CERTIFICACIONES	22,166,357.00	11,774,633.82	2,194,185.19	10,391,723.18	12,288,288.34	- 1,896,565.16	-15%
ESTACIONAMIENTOS	3,612,735.00	1,185,810.30	417,416.20	2,426,924.70	1,834,136.10	592,788.60	32%
DIVERSOS	9,199,993.00	4,200,062.59	1,238,241.65	4,999,930.41	4,895,850.02	104,080.39	2%
	\$ 217,310,084.00	\$ 79,596,889.48	\$ 28,730,348.11	\$ 137,713,194.52	\$ 142,950,645.71	-\$ 5,237,451.19	-4%

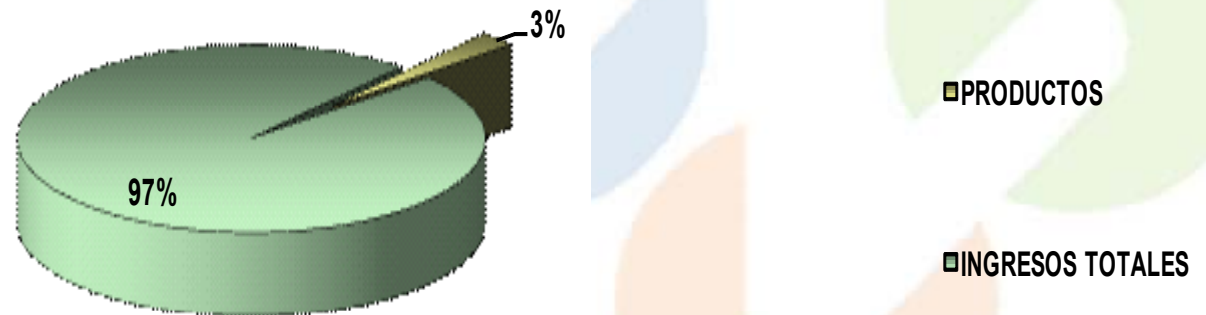


■ DERECHOS Y
REGISTROS

■ INGRESOS TOTALES

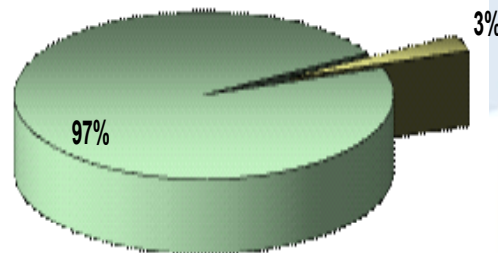


CONCEPTO	Ejercicio 2009			Comparativo a Junio			
	Pronóstico	Por Percibir	Junio	2009	2008	Variación	%
	BIENES MUEBLES E INMUEBLES	\$ 4,343,924.00	\$ 1,554,976.09	\$ 238,875.05	\$ 2,788,947.91	\$ 2,692,559.43	\$ 96,388.48
OTRAS INSTALACIONES	628,913.00	317,454.00	35,253.50	311,459.00	298,889.00	12,570.00	4%
CEMENTERIOS	3,870,529.00	1,625,217.03	205,539.55	2,245,311.97	2,202,362.52	42,949.45	2%
PISO	31,352,510.00	15,938,303.27	2,473,660.65	15,414,206.73	14,775,872.82	638,333.91	4%
PRODUCTOS DIVERSOS	47,275,748.00	23,017,802.42	3,060,931.17	24,257,945.58	19,710,351.93	4,547,593.65	23%
OTROS PRODUCTOS	140,196.00	- 36,909.66	5,413.43	177,105.66	66,361.36	110,744.30	167%
	\$ 87,611,820.00	\$ 42,416,843.15	\$ 6,019,673.35	\$ 45,194,976.85	\$ 39,746,397.06	\$ 5,448,579.79	14%



 APROVECHAMIENTOS

CONCEPTO	Ejercicio 2009			Comparativo a Junio			
	Pronóstico	Por Percibir	Junio	2009	2008	Variación	%
RECARGOS	\$ 15,981,536.00	\$ 6,105,149.75	\$ 1,366,862.42	\$ 9,876,386.25	\$ 6,913,393.50	\$ 2,962,992.75	43%
MULTAS	36,166,897.00	12,610,103.95	4,115,670.62	23,556,793.05	18,266,952.69	5,289,840.36	29%
INTERESES COBRADOS A CONTRIB.	864,327.00	482,255.76	44,058.94	382,071.24	252,521.26	129,549.98	51%
DONATIVOS	436,526.00	- 422,392.06	29,839.01	858,918.06	227,151.72	631,766.34	278%
INDEMNIZACIONES	2,628,481.00	1,411,625.68	164,374.66	1,216,855.32	1,523,404.52	- 306,549.20	-20%
OTROS APROVECHAMIENTOS	8,991,179.00	- 4,910,597.18	3,549,283.78	13,901,776.18	309,454,331.21	- 295,552,555.03	-96%
GASTOS DE EJECUCION Y NOTIFICACION DE ADEUDO	8,924,934.00	4,468,356.83	725,983.10	4,456,577.17	3,078,707.27	1,377,869.90	45%
	\$ 73,993,880.00	\$ 19,744,502.73	\$ 9,996,072.53	\$ 54,249,377.27	\$339,716,462.17	-\$285,467,084.90	-84%



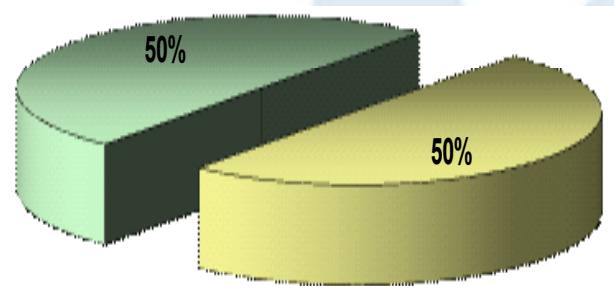
■ APROVECHAMIENTOS

■ INGRESOS TOTALES



 PARTICIPACIONES Y RAMO 33

CONCEPTO	Ejercicio 2009			Comparativo a Junio			
	Pronóstico	Por Percibir	Junio	2009	2008	Variación	%
FEDERALES	\$ 1,029,204,303.00	\$ 588,037,018.23	\$ 53,562,145.92	\$ 441,167,284.77	\$ 471,646,486.53	-\$ 30,479,201.76	-6%
ESTATALES	177,032,843.00	83,853,162.10	14,466,513.60	93,179,680.90	89,053,174.40	4,126,506.50	5%
PARTICIPACION EN CORDINACION(DERECHOS MUNIC	-	-	-	-	1,374,291.79	- 1,374,291.79	-100%
FONDO PARA INFRAEST. SOC.MUNIC	90,767,425.00	36,100,951.96	9,111,078.84	54,666,473.04	43,638,185.25	11,028,287.79	25%
FONDO DE APORT. FORTAL. MUNIC.	456,211,963.00	227,983,063.90	38,038,149.85	228,228,899.10	182,777,228.70	45,451,670.40	25%
RENDIMIENTOS FINANCIEROS DEL FONDO PARA INF	6,177,498.00	2,273,222.80	581,497.90	3,904,275.20	3,221,178.08	683,097.12	21%
RENDIMIENTOS FINANCIEROS FONDO DE APORT. FOI	3,589,439.00	1,264,240.00	260,557.66	2,325,199.00	1,832,605.49	492,593.51	27%
SUBSIDIO PARA LA SEGURIDAD PUBLICA (SUBSEM	90,751,546.00	41,003,422.77	-	49,748,123.23		49,748,123.23	100%
RENDIMIENTOS FINANSUBSIDIO SEG.PCA.MPAL.(SUB	1,248,000.00	883,986.93	82,436.66	364,013.07		364,013.07	100%
	\$ 1,854,983,017.00	\$ 981,399,068.69	\$ 116,102,380.43	\$ 873,583,948.31	\$ 793,543,150.24	\$ 80,040,798.07	10%



■ PARTICIPACIONES Y RAMO 33

■ INGRESOS TOTALES

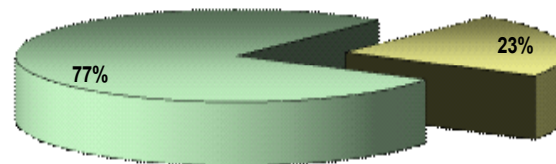


 EGRESOS

	JUNIO		ACUMULADO	
SERVICIOS PERSONALES	\$ 96,932,896.89	27.92 %	\$ 438,091,881.04	22.60 %
MANTENIMIENTO DE LOS SERVICIOS ADMINISTRATIVOS	15,523,339.73	4.47 %	116,496,097.77	6.01 %
MANTENIMIENTO DE LOS SERVICIOS PÚBLICOS	35,667,369.78	10.27 %	168,835,497.30	8.71 %
MANTENIMIENTO DE LOS SERVICIOS SOCIALES Y ASIST	41,997,481.97	12.10 %	257,992,243.81	13.31 %
INVERSIONES (BIENES MUEBLES DE CAPITAL)	1,518,344.60	0.44 %	77,920,653.99	4.02 %
CONSTRUCCIONES (OBRA PUBLICA).	102,780,591.31	29.61 %	543,529,589.07	28.04 %
DEUDA PÚBLICA	398,311.10	0.11 %	28,831,846.59	1.49 %
FONDO DE APORTACIONES FEDERALES (RAMO)/CONV	52,310,597.46	15.07 %	306,875,387.03	15.83 %
RESPONSABILIDAD PATRIMONIAL	6,676.28	0.00 %	46,445.85	0.00 %
EGRESOS TOTALES	\$ 347,135,609.12	100.00 %	\$ 1,938,619,642.45	100.00 %



CONCEPTO	Ejercicio 2009			Comparativo a Junio			
	Presupuesto	Por Ejercer	Junio	2009	2008	Variación	%
SUELDOS Y SALARIOS A PERS. SIND. Y DE CONFIANZA	\$ 563,414,936.00	\$307,428,888.33	\$ 44,981,333.56	\$ 255,986,047.67	\$ 219,768,456.02	\$ 36,217,591.65	16%
SUELDOS Y SALARIOS A PERSONAL SUPERNUMERARIO	47,765,039.00	18,754,195.64	5,004,741.89	29,010,843.36	22,606,877.20	6,403,966.16	28%
SERVICIOS EXTRA ORDINARIOS	9,695,965.00	5,309,708.30	698,002.50	4,386,256.70	3,841,984.09	544,272.61	14%
QUINQUENIO	13,595,582.00	7,419,451.84	1,039,755.17	6,176,130.16	5,593,505.53	582,624.63	10%
AYUDA PARA DESPENSA	62,815,843.00	28,784,179.29	5,785,455.99	34,031,663.71	27,231,939.52	6,799,724.19	25%
AYUDA PARA TRANSPORTE	29,389,470.00	15,654,417.81	2,310,354.69	13,735,052.19	13,302,375.42	432,676.77	3%
TIEMPO EXTRA	11,886,988.00	4,185,458.09	1,560,364.48	7,701,529.91	5,049,848.75	2,651,681.16	53%
AGUINALDOS	84,483,536.00	61,199,845.79	22,791,469.11	23,283,690.21	20,242,625.66	3,041,064.55	15%
CUOTAS AL IMSS	43,692,815.00	24,469,734.11	3,514,672.15	19,223,080.89	17,727,277.48	1,495,803.41	8%
SEGUROS DE VIDA	10,000,000.00	7,260,176.61	1,826,549.22	2,739,823.39	-	2,739,823.39	100%
APORTACIONES A PENSIONES DEL ESTADO	68,643,135.00	38,546,356.49	5,248,510.11	30,096,778.51	26,742,367.65	3,354,410.86	13%
APORTACION A MUTUALIDAD DE EMPLEADOS	600,000.00	554,140.00	12,442.50	45,860.00	91,955.30	46,095.30	-50%
AYUDA PARA GASTOS FUNERARIOS AL PERSONAL	600,000.00	498,922.00	42,306.00	101,078.00	64,255.20	36,822.80	57%
INDEMNIZACIONES	17,000,000.00	12,676,819.01	1,988,369.53	4,323,180.99	9,045,014.99	4,721,834.00	-52%
PRIMA VACACIONAL	8,450,373.00	1,513,835.81	62,623.43	6,936,537.19	5,212,982.75	1,723,554.44	33%
ROMERIA HORAS EXTRAS	1,500,000.00	1,495,243.95	-	4,756.05	14,197.08	9,441.03	-66%
GASTOS MEDICOS	3,000,000.00	2,698,124.00	65,946.56	301,876.00	211,246.15	90,629.85	43%
RECONOCIMIENTO DIAS ESPECIALES	25,345,061.00	25,337,364.89	-	7,696.11	11,173.04	3,476.93	-31%
ESTIMULO A LA PRODUCTIVIDAD Y EFICIENCIA	700,000.00	700,000.00	-	-	-	-	0%
ESTIMULOS A LA ASISTENCIA Y PUNTUALIDAD	700,000.00	700,000.00	-	-	-	-	0%
	\$ 1,003,278,743.00	\$565,186,861.96	\$ 96,932,896.89	\$ 438,091,881.04	\$ 376,758,081.83	\$ 61,333,799.21	16%




■SERVICIOS PERSONALES

■EGRESOS TOTALES




CONCEPTO	Ejercicio 2009			Comparativo a Junio			
	Presupuesto	Por Ejercer	Junio	2009	2008	Variación	%
PAPELERÍA Y ARTÍCULOS DE ESCRITORIO	\$ 7,500,000.00	\$ 4,442,832.69	\$ 319,703.68	\$ 3,057,167.31	\$ 2,421,673.69	\$ 635,493.62	26%
LIBROS, REVISTAS, PERIÓDICOS Y SUSCRIPCIONES	2,000,000.00	1,175,542.51	-	824,457.49	1,242,109.60	- 417,652.11	-34%
VESTUARIO, UNIFORMES Y BLANCOS	3,600,000.00	2,639,212.54	190,770.33	960,787.46	1,076,199.90	- 115,412.44	-11%
MATERIAL DE FOTOGRAFÍA, EDICION DE VIDEO, AUDIO Y	1,300,000.00	13,347.54	12,855.72	1,286,652.46	208,906.42	1,077,746.04	516%
AGUA POTABLE	500,000.00	170,023.10	53,608.50	329,976.90	211,556.50	118,420.40	56%
MATERIALES Y ÚTILES DE IMPRESIÓN Y REPRODUCCIÓN	800,000.00	443,791.58	69,954.29	356,208.42	329,220.36	26,988.06	8%
ACCESORIOS, MATERIALES Y ÚTILES PARA PROCESAMIENTO	3,300,000.00	1,860,632.62	401,482.79	1,439,367.38	1,212,674.00	226,693.38	19%
IMPRESOS, REPRODUCCIONES, EDICIONES Y ENCADERNAC	7,000,000.00	4,285,434.54	471,705.81	2,714,565.46	2,519,979.03	194,586.43	8%
MATERIAL DIDÁCTICO	100,000.00	80,133.15	1,054.00	19,866.85	32,119.18	- 12,252.33	-38%
SERVICIO TELEFÓNICO	7,500,000.00	4,195,970.23	1,126,959.63	3,304,029.77	2,990,489.92	313,539.85	10%
TELÉGRAFOS, CORREOS Y MENSAJERÍA	600,000.00	408,506.22	36,687.10	191,493.78	237,738.40	- 46,244.62	-19%
DIFUSIÓN Y MEDIOS DE COMUNICACIÓN	50,000,000.00	3,659,827.02	1,026,575.33	46,340,172.98	17,711,894.37	28,628,278.61	162%
SEGUROS Y FIANZAS	15,000,000.00	6,140,365.16	542,668.31	8,859,634.84	8,720,302.56	139,332.28	2%
REFRENDOS TENENCIAS Y GASTOS DE GESTION VEHICULAR	2,000,000.00	1,501,625.30	299,032.70	498,374.70	-	498,374.70	100%
HONORARIOS	13,000,000.00	6,453,516.17	2,045,067.43	6,546,483.83	5,864,927.85	681,555.98	12%
ALIMENTACION PARA SERVIDORES PÚBLICOS MUNICIPALES	500,000.00	415,087.21	24,232.07	84,912.79	44,490.40	40,422.39	91%
CAPACITACIÓN AL PERSONAL	5,000,000.00	3,992,449.67	337,310.77	1,007,550.33	600,609.28	406,941.05	68%
MANUTENCIÓN Y ALIMENTACIÓN DE SEMOVIENTES	2,500,000.00	1,388,762.50	339,413.39	1,111,237.50	665,894.53	445,342.97	67%
GASTOS DE VIAJE	1,600,000.00	1,460,824.89	28,630.35	139,175.11	242,229.79	- 103,054.68	-43%
UTENSILIOS PARA EL SERVICIO DE ALIMENTACIÓN	100,000.00	96,427.20	1,927.80	3,572.80	2,597.85	974.95	38%
IMPUESTOS Y DERECHOS	2,200,000.00	1,932,546.58	6,790.42	267,453.42	1,118,654.30	- 851,200.88	-76%
ESTUDIOS Y PROYECTOS	6,000,000.00	4,334,926.90	215,228.99	1,665,073.10	657,566.23	1,007,506.87	153%
INTERESES Y GASTOS FINANCIEROS	5,500,000.00	1,125,969.48	416,073.89	4,374,030.52	3,392,106.51	981,924.01	29%
ALIMENTACIÓN PARA INTERNOS Y GASTOS DE TRASLADO DE	350,000.00	317,038.70	32,961.30	32,961.30	100,504.09	- 67,542.79	-67%
REINTEGROS E INCENTIVOS FISCALES	22,000,000.00	6,214,007.06	4,868,590.72	15,785,992.94	10,919,764.45	4,866,228.49	45%
SUMINISTROS DIVERSOS Y GASTOS MENORES (FONDO REVOL	8,000,000.00	5,743,732.88	413,463.94	2,256,267.12	2,586,170.59	- 329,903.47	-13%
MATERIAL Y ÚTILES DE LIMPIEZA	1,200,000.00	599,272.53	114,934.16	600,727.47	261,755.44	338,972.03	129%
ENERGÍA ELÉCTRICA	12,500,000.00	6,745,916.03	863,980.00	5,754,083.97	4,944,972.00	809,111.97	16%
ALQUILER DE BIENES INMUEBLES	4,800,000.00	2,813,145.86	335,023.16	1,986,854.14	1,887,138.92	99,715.22	5%
ALQUILER DE BIENES MUEBLES	1,700,000.00	1,321,000.50	48,432.25	378,999.50	553,826.56	- 174,827.06	-32%
GASTOS DE PROMOCIÓN Y DESARROLLO TURÍSTICO Y ECON	10,000,000.00	9,305,949.76	150,443.78	694,050.24	5,363,500.42	4,669,450.18	-87%
MANUTENIMIENTO Y CONSERVACIÓN DE MOBILIARIO Y EQUIP	4,000,000.00	2,189,198.95	68,173.22	1,810,801.05	252,128.46	1,558,672.59	618%
GASTOS IMPREVISTOS	6,000,000.00	4,594,768.62	306,879.55	1,405,231.38	7,888,909.22	- 6,483,677.84	-82%
GASTOS POR ENTREGA RECEPCIÓN	500,000.00	500,000.00	-	-	-	-	0%
MEDICINAS Y PRODUCTOS FARMACEUTICOS	500,000.00	92,116.54	352,724.35	407,883.46	-	407,883.46	100%
	\$ 209,150,000.00	\$ 92,653,902.23	\$ 15,523,339.73	\$ 116,496,097.77	\$ 86,262,610.82	\$ 30,233,486.95	35%



■SERVICIOS ADMINISTRATIVOS

■DEGRESOS TOTALES


CONCEPTO	Ejercicio 2009			Comparativo a Junio			
	Presupuesto	Por Ejercer	Junio	2009	2008	Variación	%
PRENDAS DE PROTECCIÓN	\$ 2,000,000.00	\$ 1,053,514.55	\$ 71,509.22	\$ 946,485.45	795,662.34	150,823.11	19%
REFACCIONES, ACCESORIOS Y HERRAMIENTAS MENORES	1,000,000.00	605,346.56	119,301.60	394,653.44	163,756.59	230,896.85	141%
COMBUSTIBLES ADITIVOS Y LUBRICANTES	58,000,000.00	23,243,108.87	6,794,715.44	34,756,891.13	21,644,362.11	13,112,529.02	61%
ALUMBRADO PÚBLICO	146,000,000.00	71,529,534.85	13,387,870.14	74,470,465.15	64,765,128.92	9,705,336.23	15%
MANTENIMIENTO DE INMUEBLES	16,000,000.00	10,070,217.76	1,789,257.86	5,929,782.24	4,651,945.20	1,277,837.04	27%
MANTENIMIENTO DEL SERVICIO DE ASEO PÚBLICO	11,000,000.00	6,357,894.24	1,866,384.62	4,642,105.76	3,787,506.79	854,598.97	23%
MANTENIMIENTO DE PARQUES Y JARDINES, ZOOLOGICO Y A	15,000,000.00	4,939,137.10	2,666,535.02	10,060,862.90	2,006,868.07	8,053,994.83	401%
MANTENIMIENTO DE VEHICULOS	41,000,000.00	19,361,250.64	5,541,962.06	21,638,749.36	13,437,719.59	8,201,029.77	61%
MANTENIMIENTO DE MAQUINARIA Y EQUIPO DE TRABAJO	13,500,000.00	9,741,871.61	996,077.44	3,758,128.39	3,240,498.46	517,629.93	16%
S.I.A.P.A.	6,000,000.00	11,846.02	-	5,988,153.98	34,898.00	5,953,255.98	17059%
MANTENIMIENTO Y CONS. DE LOS SERVICIOS PÚBLICOS	37,562,500.00	31,402,836.36	2,433,756.38	6,159,663.64	12,384,955.72	- 6,225,292.08	-50%
MANTENIMIENTO DIVERSO Y GASTOS VARIOS	550,000.00	460,444.14	-	89,555.86	-	89,555.86	100%
MANTENIMIENTO TRITURADORA	4,500,000.00	4,500,000.00	-	-	-	-	0%
	\$ 352,112,500.00	\$ 183,277,002.70	\$ 35,667,369.78	\$ 168,835,497.30	\$ 126,913,301.79	\$ 41,922,195.51	33%



■ SERVICIOS PÚBLICOS
■ GASTOS TOTALES



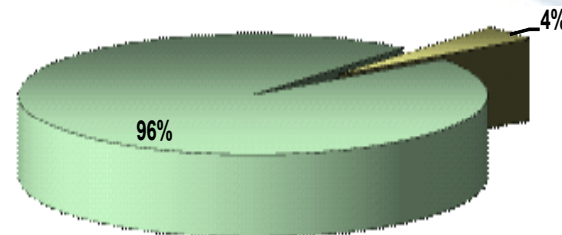
CONCEPTO	Ejercicio 2009			Comparativo a Junio			
	Presupuesto	Por Ejercer	Junio	2009	2008	Variación	%
SUBSIDIO A LOS SERVS. MEDICOS Y ASISTENCIALES	\$ 229,000,000.00	\$ 114,500,002.00	\$ 19,083,333.00	\$ 114,499,998.00	\$ 124,947,375.00	-\$ 10,447,377.00	-8%
SUBSIDIO AL DIF	146,798,245.00	73,399,122.52	12,233,187.08	73,399,122.48	56,399,122.50	16,999,999.98	30%
SUBSIDIO AL CONSEJO MUNICIPAL DEL DEPORTE	40,000,000.00	19,006,250.00	93,750.00	20,993,750.00	20,300,000.00	693,750.00	3%
ACTIVIDADES CULTURALES Y ARTISTICAS	12,000,000.00	5,247,165.38	1,573,080.21	6,752,834.62	3,705,939.44	3,046,895.18	82%
ACTIVIDADES CÍVICAS	2,000,000.00	1,952,735.00	-	47,265.00	130,208.97	82,943.97	-64%
APOYO A GROPECUARIO	10,000,000.00	6,326,270.62	626,559.90	3,673,729.38	2,752,405.80	921,323.58	33%
PROGRAMA DE CIUDADES HERMANAS	500,000.00	467,178.53	1,372.82	32,821.47	144,704.00	111,882.53	-77%
ACTIVIDADES SOCIALES	5,500,000.00	3,261,293.29	490,388.25	2,238,706.71	3,003,525.42	764,818.71	-25%
APOYOS	50,000,000.00	31,051,268.81	2,867,335.43	18,948,731.19	13,093,852.06	5,854,879.13	45%
ROMERÍA GASTOS VARIOS	1,800,000.00	1,791,560.05	-	8,439.95	-	8,439.95	100%
SUBSIDIO A LAS ESCUELAS	16,000,000.00	7,304,045.84	2,364,095.70	8,695,954.16	6,765,264.65	1,930,689.51	29%
CONGRESOS, CONVENCIONES, EXPOSICIONES Y VARIOS	3,000,000.00	2,908,070.11	12,119.58	91,929.89	-	91,929.89	100%
INSTITUTO METROPOLITANO DE PLANEACIÓN	-	-	-	-	-	-	0%
BIBLIOTECAS PUBLICAS	1,000,000.00	985,375.00	-	14,625.00	90,480.00	75,855.00	-84%
APORTACION MUNICIPAL A PROGRAMAS ESTATALES Y FEDER	9,500,000.00	5,905,664.04	2,652,260.00	3,594,335.96	-	3,594,335.96	100%
OPERACIÓN DE PROGRAMAS DEPORTIVOS Y CONSERVACION DE UNIDADES	7,500,000.00	2,500,000.00	-	5,000,000.00	-	5,000,000.00	100%
FIDEICOMISO PROYECTOS PRODUCTIVOS DESARROLLO SOCIAL	4,000,000.00	4,000,000.00	-	-	-	-	0%
	\$ 538,598,245.00	\$ 280,606,001.19	\$ 41,997,481.97	\$ 257,992,243.81	\$ 231,332,877.84	\$ 26,659,365.97	12%



■ SERVICIOS SOC. Y ASISTENCIALES ■ EGRESOS TOTALES



CONCEPTO	Ejercicio 2009			Comparativo a Junio			
	Presupuesto	Por Ejercer	Junio	2009	2008	Variación	%
MOBILIARIO Y EQUIPO DE OFICINA	\$ 10,000,000.00	\$ 6,957,887.02	\$ 878,289.43	\$ 3,042,112.98	\$ 863,047.52	\$ 2,179,065.46	252%
EQUIPO DE CÓMPUTO	10,000,000.00	9,114,730.85	230.00	885,269.15	3,371,057.50	- 2,485,788.35	-74%
EQUIPO DE FOTOGRAFÍA, VÍDEO, FOTOCOPIADO Y MICROFI	1,000,000.00	665,550.93	20,026.03	334,449.07	193,008.53	141,440.54	73%
EQUIPO DE INGENIERÍA Y DISEÑO	1,000,000.00	793,000.00	-	207,000.00	109,454.93	97,545.07	89%
EQUIPOS Y APARATOS DE COMUNICACIÓN	2,000,000.00	248,253.90	1,199.00	1,751,746.10	4,034.00	1,747,712.10	100%
ADJUDICACIONES, EXPROPIACIONES E INDEMNIZACIONES	3,000,000.00	2,408,701.99	42,304.21	591,298.01	1,004,218.78	- 412,920.77	-41%
EQUIPO DE SONIDO	500,000.00	463,902.03	34,206.75	36,097.97	98,644.70	- 62,546.73	-63%
MAQUINARIA Y EQUIPO DIVERSO	3,000,000.00	1,532,297.50	2,702.50	1,467,702.50	9,765,800.00	- 8,298,097.50	-85%
HERRAMIENTAS MAYORES	2,000,000.00	1,297,430.24	246,251.80	702,569.76	870,246.06	- 167,676.30	-19%
ARMAMENTO Y EQUIPO DE SEGURIDAD	1,000,000.00	566,795.00	-	433,205.00	2,279,242.50	- 1,846,037.50	-81%
VEHÍCULOS Y EQUIPO MÓVIL	68,000,000.00	8,740,437.34	142,785.00	59,259,562.66	25,352,450.08	33,907,112.58	134%
SEMOVIENTES	2,000,000.00	2,000,000.00	-	-	-	-	0%
EQUIPOS VARIOS	1,000,000.00	256,399.50	26,752.31	743,600.50	430,395.57	313,204.93	73%
SISTEMA DE RESPUESTA INMEDIATA Y CABINA DE SEGURID	40,000,000.00	31,533,959.71	123,597.57	8,466,040.29		8,466,040.29	100%
	\$ 144,500,000.00	\$ 66,579,346.01	\$ 1,518,344.60	\$ 77,920,653.99	\$ 44,341,600.17	\$ 33,579,053.82	76%




■ INVERSIONES ■ EGRESOS TOTALES



 CONSTRUCCIONES

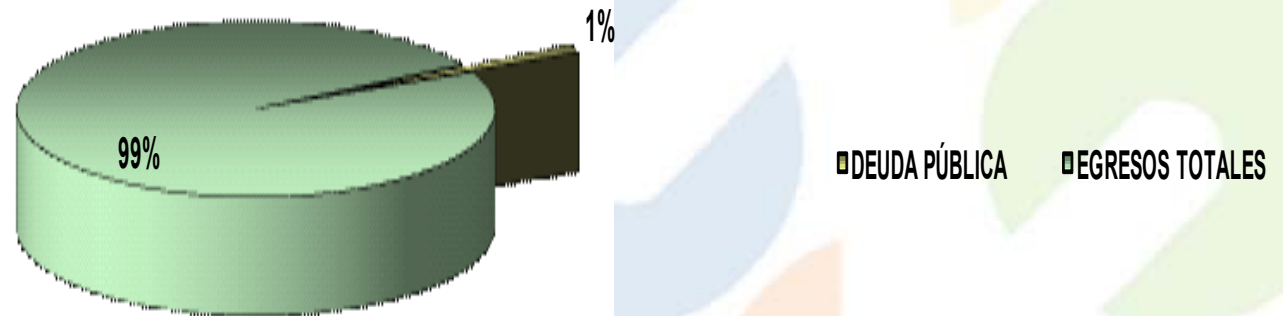
CONCEPTO	Ejercicio 2009			Comparativo a Junio			
	Presupuesto	Por Ejercer	Junio	2009	2008	Variación	%
	OBRA PÚBLICA	\$ 759,106,445.00	\$ 215,576,855.93	\$ 102,780,591.31	\$ 543,529,589.07	\$ 197,869,819.88	\$ 345,126,576.32
	\$ 759,106,445.00	\$ 215,576,855.93	\$ 102,780,591.31	\$ 543,529,589.07	\$ 197,869,819.88	\$ 345,126,576.32	174%



■ CONSTRUCCIONES ■ EGRESOS TOTALES



CONCEPTO	Ejercicio 2009			Comparativo a Junio			
	Presupuesto	Por Ejercer	Junio	2009	2008	Variación	%
	GASTOS FINANCIEROS DERIVADOS DEL FIDEICOMISO FINAN	\$ 1,250,000.00	\$ 985,248.84	\$ -	\$ 264,751.16	\$ 2,422,125.96	-\$ 2,157,374.80
ADEFAS A PROVEEDORES DE BIENES Y SERVICIOS	32,000,000.00	3,432,904.57	398,311.10	28,567,095.43	27,975,504.59	591,590.84	2%
	\$ 33,250,000.00	\$ 4,418,153.41	\$ 398,311.10	\$ 28,831,846.59	\$ 30,397,630.55	-\$ 1,565,783.96	-5%




ESTADO DE DEUDA PÚBLICA AL 30 DE JUNIO 2009.

CREDITO	ACREEDOR	CONCEPTO	MONTO DE CREDITO	INTERES PAGADO	FONDO CAPITAL	SALDO
CRÉDITO SIMPLE	Banco Nacional de México, S.A.	Obra Pública Productiva.	\$550,000,000.00			\$550,000,000.00
			Marzo-08	544,444.44	-	\$ 550,000,000.00
			Abril-08	688,888.89	-	550,000,000.00
			Mayo-08	1,000,000.00	-	550,000,000.00
			Junio-08	1,650,000.00	-	550,000,000.00
			Julio-08	1,844,444.44	-	550,000,000.00
			Agosto-08	2,238,888.89	-	550,000,000.00
			Septiembre-08	2,583,333.33	-	550,000,000.00
			Octubre-08	2,755,555.55	-	550,000,000.00
			Noviembre-08	3,272,222.22	-	550,000,000.00
			Diciembre-08	3,722,222.23	-	550,000,000.00
			Enero-09	3,788,888.39	-	550,000,000.00
			Febrero-09	3,788,888.39	-	550,000,000.00
			Marzo-09	3,422,222.22	-	550,000,000.00
			Abril-09	3,788,888.89	-	550,000,000.00
			Mayo-09	3,666,666.67	-	550,000,000.00
			Junio-09	3,788,888.89	-	550,000,000.00
		SUB-TOTAL	\$550,000,000.00	\$ 42,544,443.44	\$ -	\$ 550,000,000.00



 FONDO DE APORTACIONES FEDERALES

CONCEPTO	Ejercicio 2009			Comparativo a Junio			
	Presupuesto	Por Ejercer	Junio	2009	2008	Variación	%
FONDO DE INFRAESTRUCTURA SOCIAL	\$ 92,581,104.00	\$ 92,581,104.00	\$ -	\$ -	\$ -	\$ -	0%
OBRA DE INFRAESTRUTURA SOCIAL REMANENTE EJERCICIOS ANTERIORES	120,000,000.00	90,458,004.21	8,498,587.28	29,541,995.79	20,061,177.54	9,480,818.25	47%
DESARROLLO INSTITUCIONAL	1,745,527.00	1,644,732.03	100,794.97	100,794.97	-	100,794.97	100%
GASTOS INDIRECTOS	2,618,291.00	1,622,738.30	211,830.00	995,552.70	-	995,552.70	100%
SUELDOS Y SALARIOS A PERS. SIND. Y DE CONFIANZA	364,929,977.00	174,568,414.29	35,895,870.65	190,361,562.71	168,354,246.13	22,007,316.58	13%
FONDO DE FORTALECIMIENTO REMANENTE AÑOS ANTERIORES	43,791,623.00	1,530,963.00	-	42,260,660.00	14,434,013.02	27,826,646.98	193%
PAGO DE CAPITAL	14,000,000.00	14,000,000.00	-	-	-	-	0%
PAGO DE INTERESES	47,000,000.00	24,755,555.55	7,455,555.56	22,244,444.45	-	22,244,444.45	100%
FONDOS DE RESERVA	1,000,000.00	1,000,000.00	-	-	-	-	0%
VESTUARIO Y EQUIPO PARA EL PERSONAL DE SEGURIDAD P	4,273,106.00	4,099,111.00	147,959.00	173,995.00	-	173,995.00	100%
ADQUISICIONES DE VEHÍCULOS DE SEGURIDAD PÚBLICA	8,936,000.00	8,936,000.00	-	-	10,613,999.35	-10,613,999.35	-100%
ARMAMENTO Y EQUIPO DE SEGURIDAD	5,413,890.00	1,527,965.46	-	3,885,924.54	-	3,885,924.54	100%
VEHÍCULOS PARA ASEO PÚBLICO	14,248,429.00	542,269.00	-	13,706,160.00	-	13,706,160.00	100%
SUBSIDIO FEDERAL PARA LA SEGURIDAD PUBLICA	122,382,060.00	118,777,763.13	-	3,604,296.87	-	3,604,296.87	100%
	\$ 842,920,007.00	\$ 536,044,619.97	\$ 52,310,597.46	\$ 306,875,387.03	\$ 213,463,436.04	\$ 93,411,950.99	44%



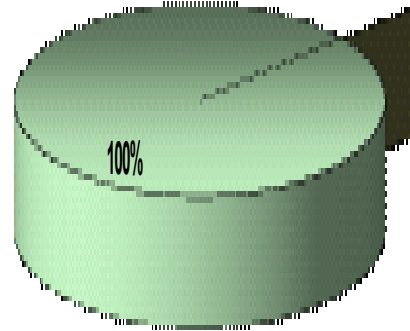
■ FONDO DE APORTACIONES FED.

■ EGRESOS TOTALES



 RESPONSABILIDAD PATRIMONIAL

CONCEPTO	Ejercicio 2009			Comparativo a Junio			
	Presupuesto	Por Ejercer	Junio	2009	2008	Variación	%
	INDEMNIZACIONES POR RESPONSABILIDAD PATRIMONIAL	\$ 1,000,000.00	\$ 953,554.15	\$ 6,676.28	\$ 46,445.85	\$ 7,899.50	\$ 38,546.35
	\$ 1,000,000.00	\$ 953,554.15	\$ 6,676.28	\$ 46,445.85	\$ 7,899.50	\$ 38,546.35	488%



 RESPONSABILIDAD PATRIMONIAL

 EGRESOS TOTALES



 EXISTENCIAS

EXISTENCIAS AL INICIO DEL EJERCICIO	\$ 700,987,285.00
(+) INGRESOS TOTALES DEL EJERCICIO	\$ 1,751,210,085.03
(-) EGRESOS TOTALES DEL EJERCICIO	\$ 1,938,619,642.45
EXISTENCIAS AL 30 DE JUNIO DE 2009.	<u>\$ 513,577,727.58</u>

