

MUNICIPIO DE ZAPOPAN JALISCO

ADMINISTRACIÓN 2007 - 2009

INFORME FINANCIERO

JULIO 2009

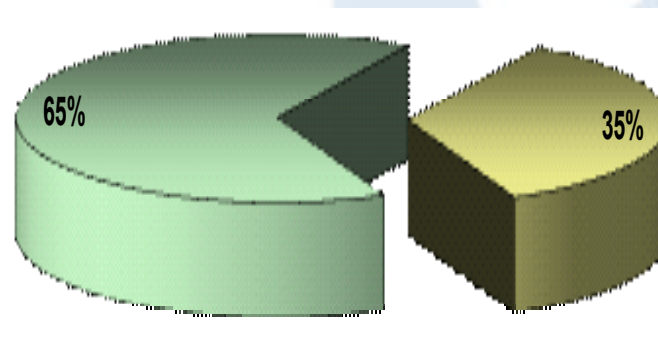




	JULIO		ACUMULADO	
IMPUESTOS	\$ 47,552,046.69	22.05 %	\$ 688,020,634.77	34.98 %
DERECHOS Y REGISTROS	18,570,338.71	8.61 %	156,283,533.23	7.95 %
PRODUCTOS	6,168,450.08	2.86 %	51,363,426.93	2.61 %
APROVECHAMIENTOS	6,161,676.51	2.86 %	60,411,053.78	3.07 %
PARTICIPACIONES Y RAMO 33	137,203,036.90	63.62 %	1,010,786,985.21	51.39 %
INGRESOS TOTALES	\$ 215,655,548.89	100.00 %	\$ 1,966,865,633.92	100.00 %



CONCEPTO	Ejercicio 2009			Comparativo a Julio			
	Pronóstico	Por Percibir	Julio	2009	2008	Variación	%
	IMPUESTO PREDIAL	\$ 494,592,092.00	\$ 20,095,129.00	\$ 15,860,555.00	\$ 474,496,963.00	\$ 415,829,672.89	58,667,290.11
TRANSMISIONES PATRIMONIALES	326,401,426.00	134,976,330.77	29,511,191.79	191,425,095.23	218,080,581.40	- 26,655,486.17	-12%
IMPUESTO DE ESPECTACULOS PUB.	12,444,744.00	6,978,382.97	584,522.45	5,466,361.03	7,666,663.46	- 2,200,302.43	-29%
IMPUESTOS NEGOCIOS JURIDICOS	42,504,416.00	25,872,200.49	1,595,777.45	16,632,215.51	22,879,199.02	- 6,246,983.51	-27%
	\$ 875,942,678.00	\$ 187,922,043.23	\$ 47,552,046.69	\$ 688,020,634.77	\$ 664,456,116.77	\$ 23,564,518.00	4%

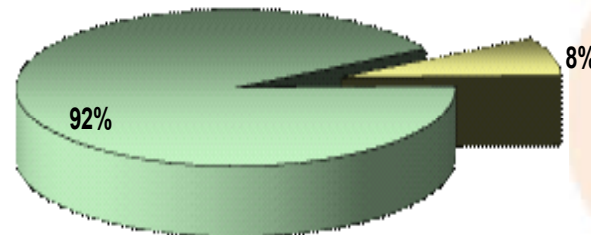


▣ IMPUESTOS

▣ INGRESOS TOTALES



CONCEPTO	Ejercicio 2009			Comparativo a Julio			
	Pronóstico	Por Percibir	Julio	2009	2008	Variación	%
PAGO DE LICENCIAS	44,032,491.00	6,888,156.86	2,417,739.10	37,144,334.14	35,103,786.80	2,040,547.34	6%
PERM. DE CONSTR. RECON. REMOD.	59,539,000.00	10,598,756.09	4,576,326.03	48,940,243.91	65,593,798.17	- 16,653,554.26	-25%
OTROS SERVICIOS	37,825,265.00	13,901,636.17	5,346,961.63	23,923,628.83	16,032,469.39	7,891,159.44	49%
ALINEAMIENTOS	2,598,626.00	1,870,782.04	187,550.07	727,843.96	1,331,978.08	- 604,134.12	-45%
DER. DERIV. DE REV. AVAL. BANC	3,396,911.00	1,388,180.90	357,330.00	2,008,730.10	2,036,782.50	- 28,052.40	-1%
ASEO PUBLICO CONTRATADO	4,423,097.00	1,574,640.63	397,265.42	2,848,456.37	2,475,755.24	372,701.13	15%
AGUA Y ALCANTARILLADO	6,836,391.00	337,515.52	431,242.83	6,498,875.48	5,144,553.01	1,354,322.47	26%
RASTROS	19,069,329.00	8,201,271.52	1,728,022.21	10,868,057.48	10,405,065.97	462,991.51	4%
REGISTRO CIVIL	4,609,889.00	1,830,990.75	402,015.00	2,778,898.25	2,622,596.75	156,301.50	6%
CERTIFICACIONES	22,166,357.00	10,279,013.00	1,495,620.82	11,887,344.00	14,095,511.93	- 2,208,167.93	-16%
ESTACIONAMIENTOS	3,612,735.00	827,876.95	357,933.35	2,784,858.05	2,135,644.90	649,213.15	30%
DIVERSOS	9,199,993.00	3,327,730.34	872,332.25	5,872,262.66	5,647,783.33	224,479.33	4%
	\$ 217,310,084.00	\$ 61,026,550.77	\$ 18,570,338.71	\$ 156,283,533.23	\$ 162,625,726.07	-\$ 6,342,192.84	-4%

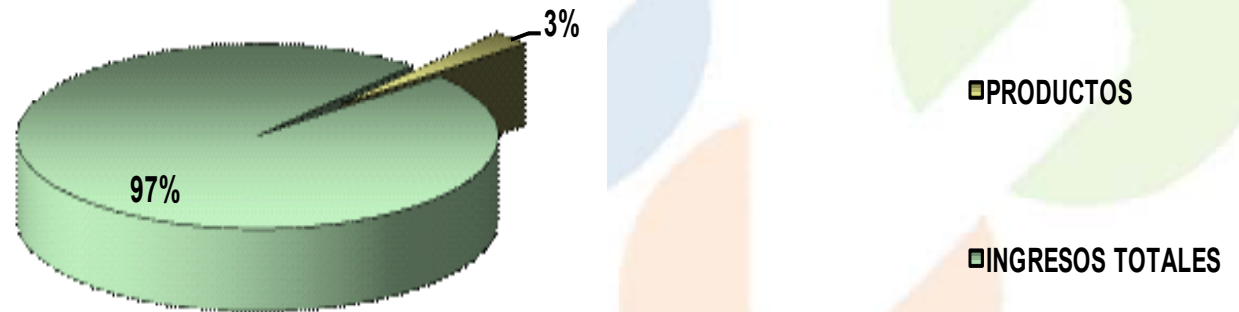


■ DERECHOS Y
REGISTROS

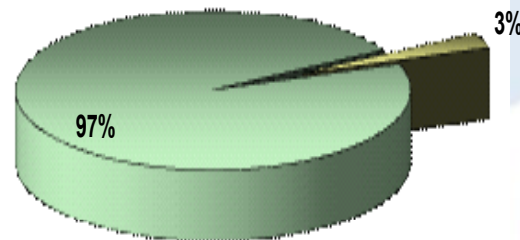
■ INGRESOS TOTALES



CONCEPTO	Ejercicio 2009			Comparativo a Julio			
	Pronóstico	Por Percibir	Julio	2009	2008	Variación	%
	BIENES MUEBLES E INMUEBLES	\$ 4,343,924.00	\$ 1,314,282.37	\$ 240,693.72	\$ 3,029,641.63	\$ 2,886,776.61	\$ 142,865.02
OTRAS INSTALACIONES	628,913.00	257,953.00	59,501.00	370,960.00	364,638.50	6,321.50	2%
CEMENTERIOS	3,870,529.00	1,462,420.24	162,796.79	2,408,108.76	2,368,100.04	40,008.72	2%
PISO	31,352,510.00	13,177,540.45	2,760,762.82	18,174,969.55	17,354,604.13	820,365.42	5%
PRODUCTOS DIVERSOS	47,275,748.00	20,080,566.47	2,937,235.95	27,195,181.53	26,645,540.03	549,641.50	2%
OTROS PRODUCTOS	140,196.00	- 44,369.46	7,459.80	184,565.46	81,420.13	103,145.33	127%
	\$ 87,611,820.00	\$ 36,248,393.07	\$ 6,168,450.08	\$ 51,363,426.93	\$ 49,701,079.44	\$ 1,662,347.49	3%



CONCEPTO	Ejercicio 2009			Comparativo a Julio			
	Pronóstico	Por Percibir	Julio	2009	2008	Variación	%
RECARGOS	\$ 15,981,536.00	\$ 5,025,939.47	\$ 1,079,210.28	\$ 10,955,596.53	\$ 8,210,568.02	\$ 2,745,028.51	33%
MULTAS	36,166,897.00	9,482,098.52	3,128,005.43	26,684,798.48	21,663,654.78	5,021,143.70	23%
INTERESES COBRADOS A CONTRIB.	864,327.00	439,833.48	42,422.28	424,493.52	620,448.15	- 195,954.63	-32%
DONATIVOS	436,526.00	432,325.64	9,933.58	868,851.64	250,156.80	618,694.84	247%
INDEMNIZACIONES	2,628,481.00	1,342,665.98	68,959.70	1,285,815.02	1,617,519.21	- 331,704.19	-21%
OTROS APROVECHAMIENTOS	8,991,179.00	6,108,545.14	1,197,947.96	15,099,724.14	359,871,970.87	- 344,772,246.73	-96%
GASTOS DE EJECUCION Y NOTIFICACION DE ADEUDO	8,924,934.00	3,833,159.55	635,197.28	5,091,774.45	3,503,678.63	1,588,095.82	45%
	\$ 73,993,880.00	\$ 13,582,826.22	\$ 6,161,676.51	\$ 60,411,053.78	\$395,737,996.46	-\$335,326,942.68	-85%



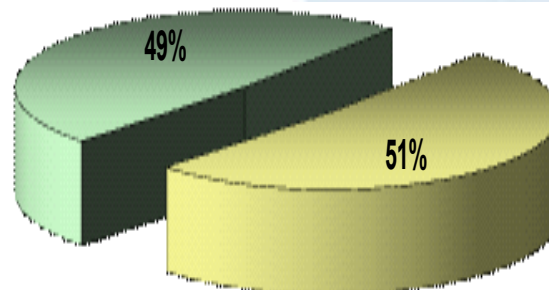
■ APROVECHAMIENTOS

■ INGRESOS TOTALES



 PARTICIPACIONES Y RAMO 33

CONCEPTO	Ejercicio 2009			Comparativo a Julio			
	Pronóstico	Por Percibir	Julio	2009	2008	Variación	%
FEDERALES	\$ 1,029,204,303.00	\$ 510,450,890.98	\$ 77,586,127.25	\$ 518,753,412.02	\$ 558,503,369.93	-\$ 39,749,957.91	-7%
ESTATALES	177,032,843.00	72,266,018.10	11,587,144.00	104,766,824.90	102,327,762.40	2,439,062.50	2%
PARTICIPACION EN CORDINACION(DERECHOS MUNIC	-	-	-	-	1,374,291.79	- 1,374,291.79	-100%
FONDO PARA INFRAEST. SOC.MUNIC	90,767,425.00	26,989,873.12	9,111,078.84	63,777,551.88	61,093,459.35	2,684,092.53	4%
FONDO DE APORT. FORTAL. MUNIC.	456,211,963.00	189,944,914.05	38,038,149.85	266,267,048.95	255,888,120.18	10,378,928.77	4%
RENDIMIENTOS FINANCIEROS DEL FONDO PARA INF	6,177,498.00	1,746,651.05	526,571.75	4,430,846.95	3,863,949.00	566,897.95	15%
RENDIMIENTOS FINANCIEROS FONDO DE APORT. FO	3,589,439.00	1,118,547.44	145,692.56	2,470,891.56	2,284,264.95	186,626.61	8%
SUBSIDIO PARA LA SEGURIDAD PUBLICA (SUBSEMU	90,751,546.00	41,003,422.77	-	49,748,123.23		49,748,123.23	100%
RENDIMIENTOS FINANSUBSIDIO SEG.PCA.MPAL.(SUE	1,248,000.00	675,714.28	208,272.65	572,285.72		572,285.72	100%
	\$ 1,854,983,017.00	\$ 844,196,031.79	\$ 137,203,036.90	\$ 1,010,786,985.21	\$ 985,335,217.60	\$ 25,451,767.61	3%



■ PARTICIPACIONES Y RAMO 33

■ INGRESOS TOTALES

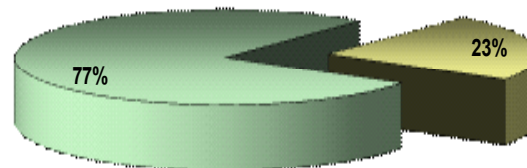


 EGRESOS

	JULIO		ACUMULADO	
SERVICIOS PERSONALES	\$ 76,206,941.12	25.72 %	\$ 514,298,822.16	23.01 %
MANTENIMIENTO DE LOS SERVICIOS ADMINISTRATIVOS	10,518,620.49	3.55 %	127,014,718.26	5.68 %
MANTENIMIENTO DE LOS SERVICIOS PÚBLICOS	34,041,807.39	11.49 %	202,877,304.69	9.08 %
MANTENIMIENTO DE LOS SERVICIOS SOCIALES Y ASIST	53,527,035.40	18.07 %	311,519,279.21	13.94 %
INVERSIONES (BIENES MUEBLES DE CAPITAL)	969,349.84	0.33 %	78,890,003.83	3.53 %
CONSTRUCCIONES (OBRA PUBLICA).	64,500,177.56	21.77 %	608,029,766.63	27.21 %
DEUDA PÚBLICA	881,235.12	0.30 %	29,713,081.71	1.33 %
FONDO DE APORTACIONES FEDERALES (RAMO)/CONV	55,637,570.46	18.78 %	362,512,957.49	16.22 %
RESPONSABILIDAD PATRIMONIAL	6,851.90	0.00 %	53,297.75	0.00 %
EGRESOS TOTALES	\$ 296,289,589.28	100.00 %	\$ 2,234,909,231.73	100.00 %



CONCEPTO	Ejercicio 2009			Comparativo a Julio			
	Presupuesto	Por Ejercer	Julio	2009	2008	Variación	%
SUELDOS Y SALARIOS A PERS. SIND. Y DE CONFIANZA	\$ 563,414,936.00	\$ 260,708,786.20	\$ 46,720,102.13	\$ 302,706,149.80	\$ 256,307,519.05	\$ 46,398,630.75	18%
SUELDOS Y SALARIOS A PERSONAL SUPERNUMERARIO	47,765,039.00	13,538,430.87	5,215,764.77	34,226,608.13	26,543,789.07	7,682,819.06	29%
SERVICIOS EXTRAORDINARIOS	9,695,965.00	4,827,585.09	482,123.21	4,868,379.91	4,466,965.53	401,414.38	9%
QUINQUENIO	13,595,582.00	6,373,909.41	1,045,542.43	7,221,672.59	6,538,398.61	683,273.98	10%
AYUDA PARA DESPENSA	62,815,843.00	23,057,150.11	5,727,029.18	39,758,692.89	31,820,852.89	7,937,840.00	25%
AYUDA PARA TRANSPORTE	29,389,470.00	13,336,726.23	2,317,691.58	16,052,743.77	15,537,100.39	515,643.38	3%
TIEMPO EXTRA	11,886,988.00	2,667,006.52	1,518,451.57	9,219,981.48	6,786,893.56	2,433,087.92	36%
AGUINALDOS	84,483,536.00	60,759,747.28	440,098.51	23,723,788.72	20,266,930.12	3,456,858.60	17%
CUOTAS AL IMSS	43,692,815.00	20,863,875.91	3,605,858.20	22,828,939.09	20,638,727.23	2,190,211.86	11%
SEGUROS DE VIDA	10,000,000.00	5,433,628.35	1,826,548.26	4,566,371.65	-	4,566,371.65	100%
APORTACIONES A PENSIONES DEL ESTADO	68,643,135.00	33,537,563.25	5,008,793.24	35,105,571.75	31,283,601.77	3,821,969.98	12%
APORTACION A MUTUALIDAD DE EMPLEADOS	600,000.00	529,155.00	24,985.00	70,845.00	91,955.30	- 21,110.30	-23%
AYUDA PARA GASTOS FUNERARIOS AL PERSONAL	600,000.00	498,922.00	-	101,078.00	82,355.20	18,722.80	23%
INDEMNIZACIONES	17,000,000.00	10,750,112.13	1,926,706.88	6,249,887.87	9,513,326.35	- 3,263,438.48	-34%
PRIMA VACACIONAL	8,450,373.00	1,267,306.38	246,529.43	7,183,066.62	5,284,674.59	1,898,392.03	36%
ROMERIA HORAS EXTRAS	1,500,000.00	1,495,243.95	-	4,756.05	14,197.08	- 9,441.03	-66%
GASTOS MEDICOS	3,000,000.00	2,597,407.27	100,716.73	402,592.73	288,303.93	114,288.80	40%
RECONOCIMIENTO DIAS ESPECIALES	25,345,061.00	25,337,364.89	-	7,696.11	11,173.04	- 3,476.93	-31%
ESTIMULO A LA PRODUCTIVIDAD Y EFICIENCIA	700,000.00	700,000.00	-	-	-	-	0%
ESTIMULOS A LA ASISTENCIA Y PUNTUALIDAD	700,000.00	700,000.00	-	-	-	-	0%
	\$ 1,003,278,743.00	\$ 488,979,920.84	\$ 76,206,941.12	\$ 514,298,822.16	\$ 435,476,763.71	\$ 78,822,058.45	18%




■ SERVICIOS PERSONALES

■ EGRESOS TOTALES




CONCEPTO	Ejercicio 2009			Comparativo a Julio			
	Presupuesto	Por Ejercer	Julio	2009	2008	Variación	%
PAPELERÍA Y ARTÍCULOS DE ESCRITORIO	\$ 7,500,000.00	\$ 2,788,926.27	\$ 1,653,906.42	\$ 4,711,073.73	\$ 3,529,457.19	\$ 1,181,616.54	33%
LIBROS, REVISTAS, PERIÓDICOS Y SUSCRIPCIONES	2,000,000.00	1,172,892.51	2,650.00	827,107.49	1,274,421.66	- 447,314.17	-35%
VESTUARIO, UNIFORMES Y BLANCOS	3,600,000.00	2,290,248.49	348,964.05	1,309,751.51	1,172,793.37	136,958.14	12%
MATERIAL DE FOTOGRAFÍA, EDICION DE VÍDEO, AUDIO Y AGUA POTABLE	1,300,000.00	11,433.82	1,913.72	1,288,566.18	253,698.92	1,034,867.26	408%
MATERIALES Y ÚTILES DE IMPRESIÓN Y REPRODUCCIÓN	500,000.00	122,146.70	47,876.40	377,853.30	260,492.20	117,361.10	45%
ACCESORIOS, MATERIALES Y ÚTILES PARA PROCESAMIENTO	800,000.00	416,821.77	26,969.81	383,178.23	435,299.94	- 52,121.71	-12%
IMPRESOS, REPRODUCCIONES, EDICIONES Y ENCUADERNAC	3,300,000.00	1,302,142.07	558,490.55	1,997,857.93	1,581,126.38	416,731.55	26%
MATERIAL DIDÁCTICO	7,000,000.00	3,981,175.91	304,258.63	3,018,824.09	3,040,870.21	- 22,046.12	-1%
SERVICIO TELEFÓNICO	100,000.00	61,823.80	18,309.35	38,176.20	32,119.18	6,057.02	19%
TELÉGRAFOS, CORREOS Y MENSAJERÍA	7,500,000.00	3,937,097.60	258,872.63	3,562,902.40	3,634,178.58	- 71,276.18	-2%
DIFUSIÓN Y MEDIOS DE COMUNICACIÓN	600,000.00	405,661.68	2,844.54	194,338.32	237,738.40	- 43,400.08	-18%
SEGUROS Y FIANZAS	50,000,000.00	3,064,000.95	595,826.07	46,935,999.05	24,337,800.78	22,598,198.27	93%
REFERENDOS TENENCIAS Y GASTOS DE GESTION VEHICULAR	15,000,000.00	6,114,120.16	26,245.00	8,885,879.84	9,768,830.22	- 882,950.38	-9%
HONORARIOS	2,000,000.00	1,303,463.30	198,162.00	696,536.70	-	696,536.70	100%
ALIMENTACION PARA SERVIDORES PÚBLICOS MUNICIPALES	13,000,000.00	5,375,341.70	1,078,174.47	7,624,658.30	6,973,673.24	650,985.06	9%
CAPACITACIÓN AL PERSONAL	500,000.00	142,022.90	273,064.31	357,977.10	52,346.40	305,630.70	584%
MANUTENCIÓN Y ALIMENTACIÓN DE SEMOVIENTES	5,000,000.00	3,429,253.88	563,195.79	1,570,746.12	1,139,394.34	431,351.78	38%
GASTOS DE VIAJE	2,500,000.00	1,248,506.34	140,256.16	1,251,493.66	1,265,688.34	- 14,194.66	-1%
UTENSILIOS PARA EL SERVICIO DE ALIMENTACIÓN	1,600,000.00	1,240,461.30	220,363.59	359,538.70	259,816.55	99,722.15	38%
IMPUESTOS Y DERECHOS	100,000.00	91,154.20	5,273.00	8,845.80	15,862.39	- 7,016.59	-44%
ESTUDIOS Y PROYECTOS	2,200,000.00	1,754,663.58	177,883.00	445,336.42	1,658,772.25	- 1,213,435.83	-73%
INTERESES Y GASTOS FINANCIEROS	6,000,000.00	4,277,392.70	57,534.20	1,722,607.30	864,149.10	858,458.20	99%
ALIMENTACIÓN PARA INTERNOS Y GASTOS DE TRASLADO DE	5,500,000.00	806,699.72	319,269.76	4,693,300.28	3,660,462.99	1,032,837.29	28%
REINTEGROS E INCENTIVOS FISCALES	350,000.00	282,116.09	34,922.61	67,883.91	100,504.09	- 32,620.18	-32%
SUMINISTROS DIVERSOS Y GASTOS MENORES (FONDO REVOL	22,000,000.00	5,216,591.08	997,415.98	16,783,408.92	11,595,434.85	5,187,974.07	45%
MATERIAL Y ÚTILES DE LIMPIEZA	8,000,000.00	5,068,297.52	675,435.36	2,931,702.48	3,263,771.80	- 332,069.32	-10%
ENERGÍA ELÉCTRICA	1,200,000.00	433,887.48	165,385.05	766,112.52	493,258.61	272,853.91	55%
ALQUILER DE BIENES INMUEBLES	12,500,000.00	5,656,353.65	1,089,562.38	6,843,646.35	6,111,511.00	732,135.35	12%
ALQUILER DE BIENES MUEBLES	4,800,000.00	2,478,843.55	334,302.31	2,321,156.45	2,243,590.90	77,565.55	3%
GASTOS DE PROMOCIÓN Y DESARROLLO TURÍSTICO Y ECON	1,700,000.00	1,272,413.00	48,587.50	427,587.00	919,625.13	- 492,038.13	-54%
MANTENIMIENTO Y CONSERVACIÓN DE MOBILIARIO Y EQUIP	10,000,000.00	9,053,546.06	252,403.70	946,453.94	5,439,062.31	4,492,608.37	-83%
GASTOS IMPREVISTOS	4,000,000.00	2,155,363.13	33,835.82	1,844,636.87	576,746.34	1,267,890.53	220%
GASTOS POR ENTREGA RECEPCIÓN	6,000,000.00	4,588,892.57	5,876.05	1,411,107.43	7,909,236.66	- 6,498,129.23	-82%
MEDICINAS Y PRODUCTOS FARMACEUTICOS	500,000.00	500,000.00	-	-	-	-	0%
	500,000.00	91,526.26	590.28	408,473.74	55,611.26	352,862.48	635%
TOTAL	\$ 209,150,000.00	\$ 82,135,281.74	\$ 10,518,620.49	\$ 127,014,718.26	\$ 104,157,345.56	\$ 22,857,372.70	22%



■ **SERVICIOS ADMINISTRATIVOS**

■ **EGRESOS TOTALES**

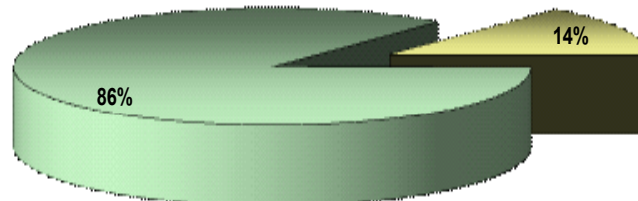
CONCEPTO	Ejercicio 2009			Comparativo a Julio			
	Presupuesto	Por Ejercer	Julio	2009	2008	Variación	%
PRENDAS DE PROTECCIÓN	\$ 2,000,000.00	\$ 704,953.98	\$ 348,560.57	\$ 1,295,046.02	1,323,858.33	- 28,812.31	-2%
REFACCIONES, ACCESORIOS Y HERRAMIENTAS MENORES	1,000,000.00	421,462.16	183,884.40	578,537.84	195,598.71	382,939.13	196%
COMBUSTIBLES ADITIVOS Y LUBRICANTES	58,000,000.00	20,075,615.46	3,167,493.41	37,924,384.54	26,160,134.87	11,764,249.67	45%
ALUMBRADO PÚBLICO	146,000,000.00	57,402,552.15	14,126,982.70	88,597,447.85	77,411,204.86	11,186,242.99	14%
MANTENIMIENTO DE INMUEBLES	16,000,000.00	7,743,966.24	2,326,251.52	8,256,033.76	6,520,401.50	1,735,632.26	27%
MANTENIMIENTO DEL SERVICIO DE ASEO PÚBLICO	11,000,000.00	4,959,124.39	1,398,769.85	6,040,875.61	4,508,804.05	1,532,071.56	34%
MANTENIMIENTO DE PARQUES Y JARDINES, ZOOLOGICO Y A	15,000,000.00	3,548,240.27	1,390,896.83	11,451,759.73	3,477,207.48	7,974,552.25	229%
MANTENIMIENTO DE VEHÍCULOS	41,000,000.00	13,615,396.86	5,745,853.78	27,384,603.14	16,471,137.83	10,913,465.31	66%
MANTENIMIENTO DE MAQUINARIA Y EQUIPO DE TRABAJO	13,500,000.00	5,569,058.50	4,172,813.11	7,930,941.50	4,196,667.61	3,734,273.89	89%
S.I.A.P.A.	6,000,000.00	4,890.09	6,955.93	5,995,109.91	40,149.00	5,954,960.91	14832%
MANTENIMIENTO Y CONS. DE LOS SERVICIOS PÚBLICOS	37,562,500.00	30,229,491.07	1,173,345.29	7,333,008.93	16,423,814.42	- 9,090,805.49	-55%
MANTENIMIENTO DIVERSO Y GASTOS VARIOS	550,000.00	460,444.14	-	89,555.86	5,060.00	84,495.86	1670%
MANTENIMIENTO TRITURADORA	4,500,000.00	4,500,000.00	-	-	-	-	0%
	\$ 352,112,500.00	\$ 149,235,195.31	\$ 34,041,807.39	\$ 202,877,304.69	\$ 156,734,038.66	\$ 46,143,266.03	29%



■ SERVICIOS PÚBLICOS
■ EGRESOS TOTALES



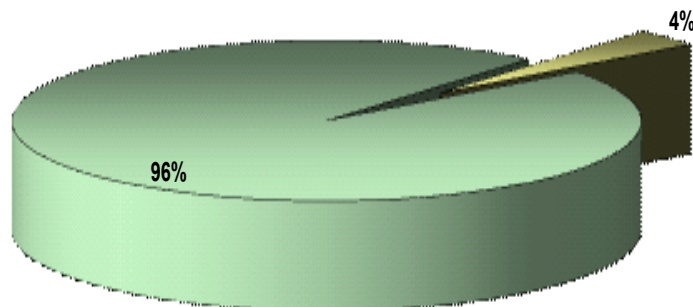
CONCEPTO	Ejercicio 2009			Comparativo a Julio			
	Presupuesto	Por Ejercer	Julio	2009	2008	Variación	%
SUBSIDIO A LOS SERVS. MEDICOS Y ASISTENCIALES	\$ 229,000,000.00	\$ 95,416,669.00	\$ 19,083,333.00	\$ 133,583,331.00	\$ 139,797,000.00	-\$ 6,213,669.00	-4%
SUBSIDIO AL DIF	146,798,245.00	61,165,935.44	12,233,187.08	85,632,309.56	65,798,976.25	19,833,333.31	30%
SUBSIDIO AL CONSEJO MUNICIPAL DEL DEPORTE	40,000,000.00	10,506,250.00	8,500,000.00	29,493,750.00	23,500,000.00	5,993,750.00	26%
ACTIVIDADES CULTURALES Y ARTISTICAS	12,000,000.00	3,569,686.31	1,677,479.07	8,430,313.69	4,815,131.10	3,615,182.59	75%
ACTIVIDADES CÍVICAS	2,000,000.00	1,952,735.00	-	47,265.00	271,147.22	- 223,882.22	-83%
APOYO AGROPECUARIO	10,000,000.00	6,067,723.87	258,546.75	3,932,276.13	3,706,866.80	225,409.33	6%
PROGRAMA DE CIUDADES HERMANAS	500,000.00	467,178.53	-	32,821.47	162,578.71	- 129,757.24	-80%
ACTIVIDADES SOCIALES	5,500,000.00	2,964,579.98	296,713.31	2,535,420.02	3,479,703.57	- 944,283.55	-27%
APOYOS	50,000,000.00	25,540,111.92	5,511,156.89	24,459,888.08	15,882,252.13	8,577,635.95	54%
ROMERÍA GASTOS VARIOS	1,800,000.00	1,791,560.05	-	8,439.95	-	8,439.95	100%
SUBSIDIO A LAS ESCUELAS	16,000,000.00	5,377,801.37	1,926,244.47	10,622,198.63	6,776,874.18	3,845,324.45	57%
CONGRESOS, CONVENCIONES, EXPOSICIONES Y VARIOS	3,000,000.00	2,886,895.28	21,174.83	113,104.72	7,777.82	105,326.90	1354%
INSTITUTO METROPOLITANO DE PLANEACIÓN	-	-	-	-	-	-	0%
BIBLIOTECAS PUBLICAS	1,000,000.00	966,175.00	19,200.00	33,825.00	97,038.45	- 63,213.45	-65%
APORTACION MUNICIPAL A PROGRAMAS ESTATALES Y FEDER	9,500,000.00	5,905,664.04	-	3,594,335.96	-	3,594,335.96	100%
OPERACIÓN DE PROGRAMAS DEPORTIVOS Y CONSERVACION DE UNIDADES	7,500,000.00	2,500,000.00	-	5,000,000.00	-	5,000,000.00	100%
FIDEICOMISO PROYECTOS PRODUCTIVOS DESARROLLO SOCIAL	4,000,000.00	-	4,000,000.00	4,000,000.00	-	4,000,000.00	100%
	\$ 538,598,245.00	\$ 227,078,965.79	\$ 53,527,035.40	\$ 311,519,279.21	\$ 264,295,346.23	\$ 47,223,932.98	18%



■SERVICIOS SOC. Y ASISTENCIALES ■EGRESOS TOTALES



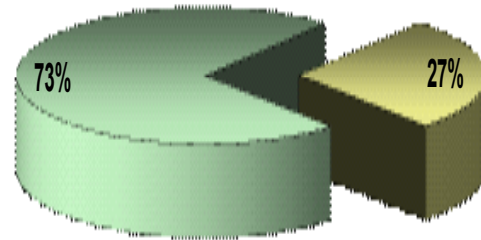
CONCEPTO	Ejercicio 2009			Comparativo a Julio			
	Presupuesto	Por Ejercer	Julio	2009	2008	Variación	%
MOBILIARIO Y EQUIPO DE OFICINA	\$ 10,000,000.00	\$ 6,773,953.14	\$ 183,933.88	\$ 3,226,046.86	\$ 1,142,178.93	\$ 2,083,867.93	182%
EQUIPO DE CÓMPUTO	10,000,000.00	9,091,838.85	22,892.00	908,161.15	3,815,605.78	- 2,907,444.63	-76%
EQUIPO DE FOTOGRAFÍA, VÍDEO, FOTOCOPIADO Y MICROFI	1,000,000.00	557,366.98	108,183.95	442,633.02	402,098.24	40,534.78	10%
EQUIPO DE INGENIERÍA Y DISEÑO	1,000,000.00	793,000.00	-	207,000.00	118,194.93	88,805.07	75%
EQUIPOS Y APARATOS DE COMUNICACIÓN	2,000,000.00	248,253.90	-	1,751,746.10	47,979,982.41	- 46,228,236.31	-96%
ADJUDICACIONES, EXPROPIACIONES E INDEMNIZACIONES	3,000,000.00	2,395,476.99	13,225.00	604,523.01	1,204,218.78	- 599,695.77	-50%
EQUIPO DE SONIDO	500,000.00	460,592.03	3,310.00	39,407.97	260,568.15	- 221,160.18	-85%
MAQUINARIA Y EQUIPO DIVERSO	3,000,000.00	1,532,297.50	-	1,467,702.50	14,739,320.00	- 13,271,617.50	-90%
HERRAMIENTAS MAYORES	2,000,000.00	1,256,620.20	40,810.04	743,379.80	1,225,300.18	- 481,920.38	-39%
ARMAMENTO Y EQUIPO DE SEGURIDAD	1,000,000.00	566,795.00	-	433,205.00	2,279,242.50	- 1,846,037.50	-81%
VEHÍCULOS Y EQUIPO MÓVIL	68,000,000.00	8,380,482.34	359,955.00	59,619,517.66	25,352,450.08	34,267,067.58	135%
SEMOVIENTES	2,000,000.00	2,000,000.00	-	-	-	-	0%
EQUIPOS VARIOS	1,000,000.00	256,399.50	-	743,600.50	454,612.27	288,988.23	64%
SISTEMA DE RESPUESTA INMEDIATA Y CABINA DE SEGURID	40,000,000.00	31,296,919.74	237,039.97	8,703,080.26		8,703,080.26	100%
	\$ 144,500,000.00	\$ 65,609,996.17	\$ 969,349.84	\$ 78,890,003.83	\$ 98,973,772.25	-\$ 20,083,768.42	-20%



■ INVERSIONES ■ EGRESOS TOTALES




CONCEPTO	Ejercicio 2009			Comparativo a Julio			
	Presupuesto	Por Ejercer	Julio	2009	2008	Variación	%
	OBRA PÚBLICA	\$ 759,106,445.00	\$ 151,076,678.37	\$ 64,500,177.56	\$ 608,029,766.63	\$ 286,203,627.15	\$ 321,156,528.42
	\$ 759,106,445.00	\$ 151,076,678.37	\$ 64,500,177.56	\$ 608,029,766.63	\$ 286,203,627.15	\$ 321,156,528.42	112%



■ CONSTRUCCIONES ■ EGRESOS TOTALES



CONCEPTO	Ejercicio 2009			Comparativo a Julio			
	Presupuesto	Por Ejercer	Julio	2009	2008	Variación	%
	GASTOS FINANCIEROS DERIVADOS DEL FIDEICOMISO FINAN	\$ 1,250,000.00	\$ 741,248.28	\$ 244,000.56	\$ 508,751.72	\$ 5,916,570.40	-\$ 5,407,818.68
ADEFAS A PROVEEDORES DE BIENES Y SERVICIOS	32,000,000.00	2,795,670.01	637,234.56	29,204,329.99	29,172,540.24	31,789.75	0%
	\$ 33,250,000.00	\$ 3,536,918.29	\$ 881,235.12	\$ 29,713,081.71	\$ 35,089,110.64	-\$ 5,376,028.93	-15%



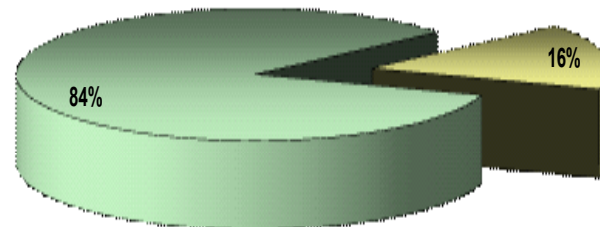
ESTADO DE DEUDA PÚBLICA AL 31 DE JULIO 2009.

CREDITO	ACREEDOR	CONCEPTO	MONTO DE CREDITO	INTERES PAGADO	FONDO CAPITAL	SALDO
CRÉDITO SIMPLE	Banco Nacional de México, S.A.	Obra Pública Productiva.	\$550,000,000.00			\$550,000,000.00
			Marzo-08	544,444.44	-	\$ 550,000,000.00
			Abril-08	688,888.89	-	550,000,000.00
			Mayo-08	1,000,000.00	-	550,000,000.00
			Junio-08	1,650,000.00	-	550,000,000.00
			Julio-08	1,844,444.44	-	550,000,000.00
			Agosto-08	2,238,888.89	-	550,000,000.00
			Septiembre-08	2,583,333.33	-	550,000,000.00
			Octubre-08	2,755,555.55	-	550,000,000.00
			Noviembre-08	3,272,222.22	-	550,000,000.00
			Diciembre-08	3,722,222.23	-	550,000,000.00
			Enero-09	3,788,888.39	-	550,000,000.00
			Febrero-09	3,788,888.39	-	550,000,000.00
			Marzo-09	3,422,222.22	-	550,000,000.00
			Abril-09	3,788,888.89	-	550,000,000.00
			Mayo-09	3,666,666.67	-	550,000,000.00
			Junio-09	3,788,888.89	-	550,000,000.00
			Julio-09	3,666,666.67	-	550,000,000.00
		SUB-TOTAL	\$550,000,000.00	\$ 46,211,110.11	\$ -	\$ 550,000,000.00
TOTAL DEUDA PÚBLICA						\$ 550,000,000.00



 FONDO DE APORTACIONES FEDERALES

CONCEPTO	Ejercicio 2009			Comparativo a Julio			
	Presupuesto	Por Ejercer	Julio	2009	2008	Variación	%
FONDO DE INFRAESTRUCTURA SOCIAL	\$ 92,581,104.00	\$ 92,280,752.20	\$ 300,351.80	\$ 300,351.80	\$ -	\$ 300,351.80	100%
OBRA DE INFRAESTRUCTURA SOCIAL REMANENTE EJERCICIOS ANTERIORES	120,000,000.00	84,214,564.12	6,243,440.09	35,785,435.88	25,263,772.04	10,521,663.84	42%
DESARROLLO INSTITUCIONAL	1,745,527.00	1,416,065.68	228,666.35	329,461.32	-	329,461.32	100%
GASTOS INDIRECTOS	2,618,291.00	1,208,801.78	413,936.52	1,409,489.22	-	1,409,489.22	100%
SUELDOS Y SALARIOS A PERS. SIND. Y DE CONFIANZA	364,929,977.00	137,950,345.90	36,618,068.39	226,979,631.10	193,638,006.96	33,341,624.14	17%
FONDO DE FORTALECIMIENTO REMANENTE AÑOS ANTERIORES	43,791,623.00	1,529,679.60	1,283.40	42,261,943.40	14,434,013.02	27,827,930.38	193%
PAGO DE CAPITAL	14,000,000.00	14,000,000.00	-	-	-	-	0%
PAGO DE INTERESES	47,000,000.00	21,088,888.88	3,666,666.67	25,911,111.12	-	25,911,111.12	100%
FONDOS DE RESERVA	1,000,000.00	1,000,000.00	-	-	-	-	0%
VESTUARIO Y EQUIPO PARA EL PERSONAL DE SEGURIDAD P	4,273,106.00	1,720,501.94	2,378,609.06	2,552,604.06	40,020.00	2,512,584.06	6278%
ADQUISICIONES DE VEHÍCULOS DE SEGURIDAD PÚBLICA	8,936,000.00	8,936,000.00	-	-	10,613,999.35	-10,613,999.35	-100%
ARMAMENTO Y EQUIPO DE SEGURIDAD	5,413,890.00	1,557,965.06	29,999.60	3,855,924.94	-	3,855,924.94	100%
VEHÍCULOS PARA ASEO PÚBLICO	14,248,429.00	542,269.00	-	13,706,160.00	-	13,706,160.00	100%
SUBSIDIO FEDERAL PARA LA SEGURIDAD PUBLICA	122,382,060.00	112,961,215.35	5,816,547.78	9,420,844.65	-	9,420,844.65	100%
	\$ 842,920,007.00	\$ 480,407,049.51	\$ 55,637,570.46	\$ 362,512,957.49	\$ 243,989,811.37	\$ 118,523,146.12	49%



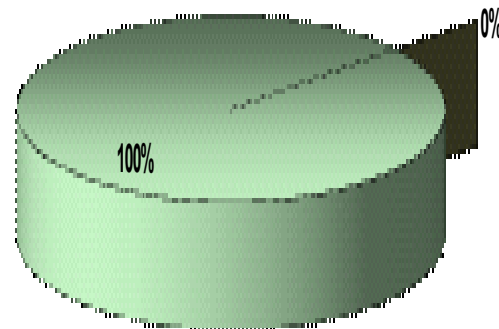
■ FONDO DE APORTACIONES FED.

■ EGRESOS TOTALES



 RESPONSABILIDAD PATRIMONIAL

CONCEPTO	Ejercicio 2009			Comparativo a Julio			
	Presupuesto	Por Ejercer	Julio	2009	2008	Variación	%
	INDEMNIZACIONES POR RESPONSABILIDAD PATRIMONIAL	\$ 1,000,000.00	\$ 946,702.25	\$ 6,851.90	\$ 53,297.75	\$ 14,804.50	\$ 38,493.25
	\$ 1,000,000.00	\$ 946,702.25	\$ 6,851.90	\$ 53,297.75	\$ 14,804.50	\$ 38,493.25	260%



■ RESPONSABILIDAD PATRIMONIAL

■ EGRESOS TOTALES



 EXISTENCIAS

EXISTENCIAS AL INICIO DEL EJERCICIO	\$ 700,987,285.00
(+) INGRESOS TOTALES DEL EJERCICIO	\$ 1,966,865,633.92
(-) EGRESOS TOTALES DEL EJERCICIO	\$ 2,234,909,231.73
EXISTENCIAS AL 31 DE JULIO DE 2009.	<u>\$ 432,943,687.19</u>

