

**MUNICIPIO DE ZAPOPAN JALISCO**  
**ADMINISTRACIÓN 2010 - 2012**

**INFORME FINANCIERO**

**ENERO 2010**



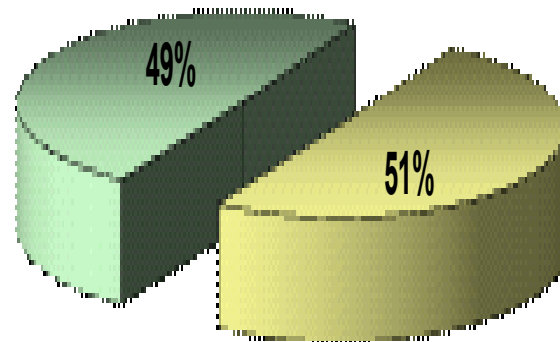
# Ingresos

	ENERO		ACUMULADO	
IMPUESTOS	\$ 160,184,977.31	50.64 %	\$ 160,184,977.31	50.64 %
DERECHOS Y REGISTROS	16,253,362.48	5.14 %	16,253,362.48	5.14 %
PRODUCTOS	6,972,218.15	2.20 %	6,972,218.15	2.20 %
APROVECHAMIENTOS	5,902,530.40	1.87 %	5,902,530.40	1.87 %
PARTICIPACIONES Y RAMO 33	127,037,396.74	40.16 %	127,037,396.74	40.16 %
<b>INGRESOS TOTALES</b>	<b>\$ 316,350,485.08</b>	<b>100.00 %</b>	<b>\$ 316,350,485.08</b>	<b>100.00 %</b>



# Impuestos

CONCEPTO	Ejercicio 2010			Comparativo a Enero			
	Pronóstico	Por Percibir	Enero	2010	2009	Variación	%
IMPUESTO PREDIAL	\$ 541,392,824.00	\$ 410,560,956.00	\$ 130,831,868.00	\$ 130,831,868.00	\$ 142,110,269.00	- 11,278,401.00	-8%
TRANSMISIONES PATRIMONIALES	342,171,282.00	313,592,653.09	28,578,628.91	28,578,628.91	27,324,768.55	1,253,860.36	5%
IMPUESTO DE ESPECTACULOS PUB.	11,697,076.00	11,515,048.65	182,027.35	182,027.35	571,151.65	- 389,124.30	-68%
IMPUESTOS NEGOCIOS JURIDICOS	29,974,138.00	29,381,684.95	592,453.05	592,453.05	1,435,355.02	- 842,901.97	-59%
	\$ 925,235,320.00	\$ 765,050,342.69	\$ 160,184,977.31	\$ 160,184,977.31	\$ 171,441,544.22	-\$ 11,256,566.91	-7%

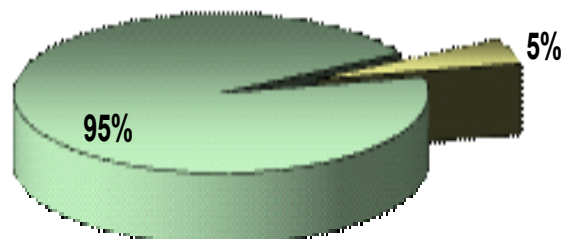


■ IMPUESTOS

■ INGRESOS TOTALES

# Derechos

CONCEPTO	Ejercicio 2010			Comparativo a Enero			
	Pronóstico	Por Percibir	Enero	2010	2009	Variación	%
PAGO DE LICENCIAS	44,926,795.00	39,550,114.15	5,376,680.85	5,376,680.85	5,089,430.34	287,250.51	6%
PERM. DE CONSTR. RECON. REMOD.	88,250,719.00	86,318,972.59	1,931,746.41	1,931,746.41	4,664,598.47	- 2,732,852.06	-59%
OTROS SERVICIOS	41,855,034.00	40,244,986.34	1,610,047.66	1,610,047.66	1,472,281.80	137,765.86	9%
ALINEAMIENTOS	1,695,065.00	1,658,096.68	36,968.32	36,968.32	51,424.53	- 14,456.21	-28%
DER. DERIV. DE REV. AVAL. BANC	3,396,911.00	3,096,084.40	300,826.60	300,826.60	252,653.10	48,173.50	19%
ASEO PUBLICO CONTRATADO	4,423,097.00	3,940,264.54	482,832.46	482,832.46	396,820.65	86,011.81	22%
AGUA Y ALCANTARILLADO	7,445,482.00	4,949,647.87	2,495,834.13	2,495,834.13	2,162,171.19	333,662.94	15%
RASTROS	19,069,329.00	17,341,059.00	1,728,270.00	1,728,270.00	1,662,585.45	65,684.55	4%
REGISTRO CIVIL	4,609,889.00	4,152,786.90	457,102.10	457,102.10	377,347.00	79,755.10	21%
CERTIFICACIONES	20,778,261.00	19,706,077.05	1,072,183.95	1,072,183.95	1,709,541.38	- 637,357.43	-37%
ESTACIONAMIENTOS	4,199,188.00	3,887,600.93	311,587.07	311,587.07	408,664.10	- 97,077.03	-24%
DIVERSOS	9,697,189.00	9,247,906.07	449,282.93	449,282.93	767,179.70	- 317,896.77	-41%
	\$ 250,346,959.00	\$ 234,093,596.52	\$ 16,253,362.48	\$ 16,253,362.48	\$ 19,014,697.71	-\$ 2,761,335.23	-15%



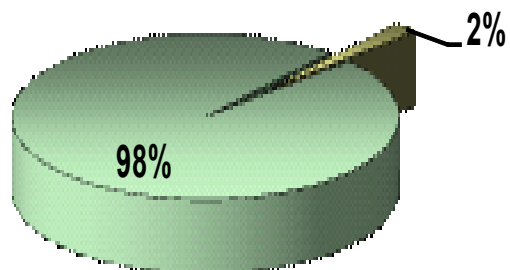
■ DERECHOS Y REGISTROS

■ INGRESOS TOTALES



# Productos

CONCEPTO	Ejercicio 2010			Comparativo a Enero			
	Pronóstico	Por Percibir	Enero	2010	2009	Variación	%
BIENES MUEBLES E INMUEBLES	\$ 4,343,923.00	\$ 3,799,015.34	\$ 544,907.66	\$ 544,907.66	\$ 666,263.00	-\$ 121,355.34	-18%
OTRAS INSTALACIONES	628,913.00	586,919.99	41,993.01	41,993.01	52,935.50	- 10,942.49	-21%
CEMENTERIOS	3,265,223.00	2,401,263.88	863,959.12	863,959.12	810,273.93	53,685.19	7%
PISO	31,352,510.00	28,674,865.61	2,677,644.39	2,677,644.39	2,776,027.10	- 98,382.71	-4%
PRODUCTOS DIVERSOS	37,767,847.00	34,963,773.95	2,804,073.05	2,804,073.05	4,383,950.73	- 1,579,877.68	-36%
OTROS PRODUCTOS	271,834.00	232,193.08	39,640.92	39,640.92	24,295.56	15,345.36	63%
	\$ 77,630,250.00	\$ 70,658,031.85	\$ 6,972,218.15	\$ 6,972,218.15	\$ 8,713,745.82	-\$ 1,741,527.67	-20%

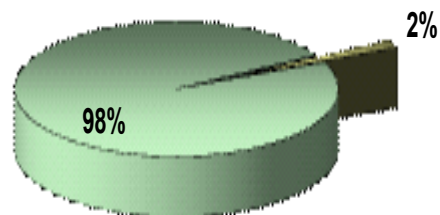


■ PRODUCTOS

■ INGRESOS TOTALES

# Aprovechamientos

CONCEPTO	Ejercicio 2010			Comparativo a Enero			
	Pronóstico	Por Percibir	Enero	2010	2009	Variación	%
RECARGOS	\$ 17,717,766.00	\$ 16,364,094.46	\$ 1,353,671.54	\$ 1,353,671.54	\$ 2,081,504.64	-\$ 727,833.10	-35%
MULTAS	42,827,349.00	39,605,001.40	3,222,347.60	3,222,347.60	2,706,199.15	516,148.45	19%
INTERESES COBRADOS A CONTRIB.	220,512.00	200,672.91	19,839.09	19,839.09	65,679.83	- 45,840.74	-70%
DONATIVOS	1,788,814.00	1,490,871.01	297,942.99	297,942.99	257,464.28	40,478.71	16%
INDEMNIZACIONES	1,853,713.00	1,739,561.83	114,151.17	114,151.17	82,432.49	31,718.68	38%
OTROS APROVECHAMIENTOS	177,185,971.00	176,863,815.94	322,155.06	322,155.06	1,700,177.35	- 1,378,022.29	-81%
GASTOS DE EJECUCION Y NOTIFICACION DE ADEUDO	8,560,701.00	8,095,355.70	465,345.30	465,345.30	638,168.76	- 172,823.46	-27%
HABITAT 2009	6,277,821.00	6,277,821.00	-	-	-	-	0%
RESCATE DE ESPACIOS PÚBLICOS 2009	5,000,000.00	5,000,000.00	-	-	-	-	0%
RENDIMIENTOS FINANCIEROS HABITAT Y RESCATE 2009	20,000.00	- 4,782.99	24,782.99	24,782.99	-	24,782.99	100%
SUBSIDIO PARA LA SEGURIDAD PUBLICA (SUBSEMUN)	99,496,246.00	99,496,246.00	-	-	-	-	0%
RENDIMIENTOS FINANCIEROS DEL SUBSEMUN	1,225,156.00	1,142,861.34	82,294.66	82,294.66	-	82,294.66	100%
	\$ 362,174,049.00	\$ 356,271,518.60	\$ 5,902,530.40	\$ 5,902,530.40	\$ 7,531,626.50	-\$ 1,629,096.10	-22%



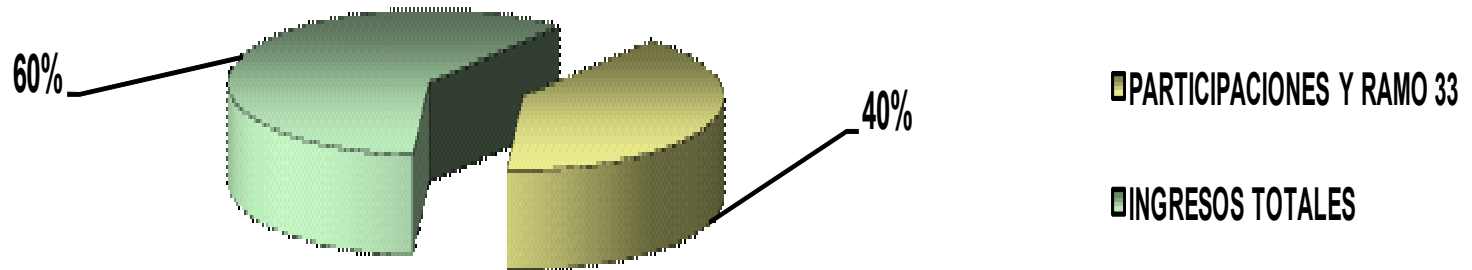
■ APROVECHAMIENTOS

■ INGRESOS TOTALES



# Participaciones y Ramo 33

CONCEPTO	Ejercicio 2010			Comparativo a Enero			
	Pronóstico	Por Percibir	Enero	2010	2009	Variación	%
FEDERALES	\$ 1,029,204,303.00	\$ 968,000,552.77	\$ 612,037,502.23	\$ 612,037,502.23	\$ 60,701,204.77	\$ 502,545.46	1%
ESTATALES	177,032,843.00	160,957,683.40	16,075,159.60	16,075,159.60	14,455,276.45	1,619,883.15	1%
FONDO PARA INFRAEST. SOC.MUNIC	91,110,790.00	81,617,507.26	9,493,282.74	9,493,282.74	-	9,493,282.74	100%
FONDO DE APORT. FORTAL. MUNIC.	456,457,786.00	417,014,462.82	39,443,323.18	39,443,323.18	-	39,443,323.18	100%
RENDIMIENTOS FINANCIEROS DEL FONDO PARA INFRAEST.	6,609,143.00	6,219,069.47	390,073.53	390,073.53	766,139.93	- 376,066.40	-49%
RENDIMIENTOS FINANCIEROS FONDO DE APORT. FORTALECI	5,989,439.00	5,557,631.54	431,807.46	431,807.46	846,839.13	- 415,031.67	-49%
OTROS, SUBSEMUN					297,587.31	- 297,587.31	-100%
	\$ 1,766,404,304.00	\$ 1,639,366,907.26	\$ 127,037,396.74	\$ 127,037,396.74	\$ 77,067,047.59	\$ 49,970,349.15	65%



## Egresos

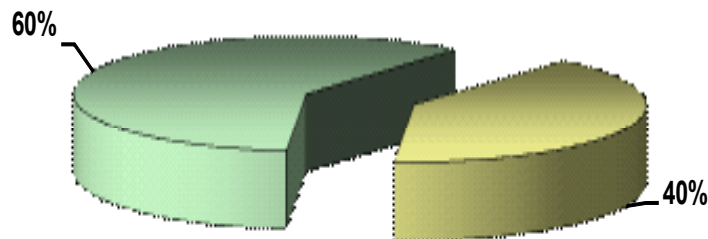
	ENERO		ACUMULADO	
SERVICIOS PERSONALES	\$ 71,131,467.29	40.25 %	\$ 71,131,467.29	40.25 %
MANTENIMIENTO DE LOS SERVICIOS ADMINISTRATIVOS	3,973,450.37	2.25 %	3,973,450.37	2.25 %
MANTENIMIENTO DE LOS SERVICIOS PÚBLICOS	15,176,441.22	8.59 %	15,176,441.22	8.59 %
MANTENIMIENTO DE LOS SERVICIOS SOCIALES Y ASIST	41,199,958.05	23.31 %	41,199,958.05	23.31 %
INVERSIONES (BIENES MUEBLES DE CAPITAL)	0.00	0.00 %	0.00	0.00 %
CONSTRUCCIONES (OBRA PUBLICA).	0.00	0.00 %	0.00	0.00 %
DEUDA PÚBLICA	0.00	0.00 %	0.00	0.00 %
FONDO DE APORTACIONES FEDERALES (RAMO)/CONV	45,247,208.40	25.60 %	45,247,208.40	25.60 %
RESPONSABILIDAD PATRIMONIAL	0.00	0.00 %	0.00	0.00 %
<b>EGRESOS TOTALES</b>	<b>\$ 176,728,525.33</b>	<b>100.00 %</b>	<b>\$ 176,728,525.33</b>	<b>100.00 %</b>





# Servicios Personales

CONCEPTO	Ejercicio 2010			Comparativo a Enero			
	Presupuesto	Por Ejercer	Enero	2010	2009	Variación	%
	SUELDOS Y SALARIOS A PERS. SIND. Y DE CONFIANZA	\$ 52144,936.00	\$ 482,095,128.36	\$ 39,319,807.64	\$ 39,319,807.64	\$ 40,525,391.42	-\$ 1,205,583.78
SUELDOS Y SALARIOS A PERSONAL SUPERNUMERARIO	57,265,039.00	51,264,947.62	6,000,091.38	6,000,091.38	4,049,249.48	1,950,841.90	48%
SERVICIOS EXTRAORDINARIOS	7,945,965.00	7,332,212.98	613,752.02	613,752.02	525,107.64	88,644.38	17%
QUINQUENIO	12,595,582.00	11,423,861.65	1,171,720.35	1,171,720.35	1,013,339.54	158,380.81	16%
AYUDA PARA DESPENSA	69,315,843.00	63,866,131.23	5,449,711.77	5,449,711.77	4,519,460.70	930,251.07	21%
AYUDA PARA TRANSPORTE	27,589,470.00	25,445,603.08	2,143,866.92	2,143,866.92	2,257,544.01	- 113,677.09	-5%
TIEMPO EXTRA	11,886,988.00	11,639,282.62	247,705.38	247,705.38	988,645.44	- 740,940.06	-75%
AGUINALDOS	81,583,536.00	81,640,913.66	- 57,377.66	- 57,377.66	10,685.17	- 68,062.83	-637%
CUOTAS AL IMSS	43,692,815.00	40,252,515.67	3,440,299.33	3,440,299.33	3,143,666.39	296,632.94	9%
SEGUROS DE VIDA	9,000,000.00	8,086,725.87	913,274.13	913,274.13	-	913,274.13	100%
APORTACIONES A PENSIONES DEL ESTADO	59,843,135.00	56,978,688.33	2,864,446.67	2,864,446.67	4,787,123.28	- 1,922,676.61	-40%
APORTACION A MUTUALIDAD DE EMPLEADOS	600,000.00	600,000.00	-	-	-	-	0%
AYUDA PARA GASTOS FUNERARIOS AL PERSONAL	600,000.00	600,000.00	-	-	-	-	0%
INDEMNIZACIONES	17,000,000.00	7,963,273.90	9,036,726.10	9,036,726.10	242,572.50	8,794,153.60	3625%
PRIMA VACACIONAL	9,450,373.00	9,460,413.74	- 10,040.74	- 10,040.74	75,016.32	- 85,057.06	-113%
ROMERIA HORAS EXTRAS	750,000.00	750,000.00	-	-	4,756.05	- 4,756.05	-100%
GASTOS MEDICOS Y RIESGOS DE TRABAJO	1,000,000.00	1,000,000.00	-	-	-	-	0%
RECONOCIMIENTO DIAS ESPECIALES	20,345,061.00	20,347,577.00	- 2,516.00	- 2,516.00	12,282.13	- 14,798.13	-120%
BECAPIO PROGRAMA APOYO FEDERAL	10,800,000.00	10,800,000.00	-	-	-	-	0%
	\$ 962,678,743.00	\$ 891,547,275.71	\$ 71,131,467.29	\$ 71,131,467.29	\$ 62,154,840.07	\$ 8,976,627.22	14%




■ SERVICIOS PERSONALES

■ EGRESOS TOTALES

# Servicios Administrativos

CONCEPTO	Ejercicio 2010			Comparativo a Enero			
	Presupuesto	Por Ejercer	Enero	2010	2009	Variación	%
PAPELERIA Y ARTICULOS DE ESCRITORIO	\$ 8,520,000.00	\$ 8,520,000.00	\$ -	\$ -	\$ 457.66	-\$ 457.66	-100%
LIBROS, REVISTAS, PERIÓDICOS Y SUSCRIPCIONES	1,000,000.00	1,000,000.00	-	-	663,982.49	- 663,982.49	-100%
VESTUARIO, UNIFORMES Y BLANCOS	3,600,000.00	3,600,000.00	-	-	-	-	0%
MATERIAL DE FOTOGRAFÍA, EDICION DE VÍDEO, AUDIO Y	1,300,000.00	1,300,000.00	-	-	-	-	0%
AGUA POTABLE	700,000.00	700,000.00	-	-	-	-	0%
MATERIALES Y ÚTILES DE IMPRESIÓN Y REPRODUCCIÓN	800,000.00	800,000.00	-	-	-	-	0%
ACCESORIOS, MATERIALES Y ÚTILES PARA EQUIPOS DE CO	2,900,000.00	2,900,000.00	-	-	17,974.50	- 17,974.50	-100%
IMPRESOS, REPRODUCCIONES, EDICIONES Y ENCUADERNAC	5,000,000.00	5,000,000.00	-	-	8,050.00	- 8,050.00	-100%
MATERIAL DIDÁCTICO	100,000.00	100,000.00	-	-	-	-	0%
SERVICIO DE COMUNICACION	7,500,000.00	7,166,785.36	333,214.64	333,214.64	329,757.90	3,456.74	1%
TELÉGRAFOS, CORREOS Y MENSAJERÍA	1,600,000.00	1,600,000.00	-	-	-	-	0%
DIFUSIÓN Y MEDIOS DE COMUNICACIÓN	58,000,000.00	58,000,000.00	-	-	3,185,190.65	- 3,185,190.65	-100%
SEGUROS Y FIANZAS	11,000,000.00	11,000,000.00	-	-	-	-	0%
REFRENDOS TENENCIAS Y GASTOS DE GESTION VEHICULAR	1,500,000.00	1,500,000.00	-	-	-	-	0%
HONORARIOS	13,000,000.00	12,573,443.98	426,556.02	426,556.02	184,115.00	242,441.02	132%
ALIMENTACION PARA SERVIDORES PÚBLICOS MUNICIPALES	500,000.00	500,000.00	-	-	-	-	0%
CAPACITACIÓN AL PERSONAL	3,500,000.00	3,500,000.00	-	-	-	-	0%
MANUTENCIÓN Y ALIMENTACIÓN DE SEMOVIENTES	3,150,000.00	3,150,000.00	-	-	-	-	0%
GASTOS DE VIAJE	1,400,000.00	1,400,000.00	-	-	-	-	0%
UTENSILIOS PARA EL SERVICIO DE ALIMENTACIÓN	100,000.00	100,000.00	-	-	-	-	0%
IMPUESTOS Y DERECHOS	1,000,000.00	864,452.00	135,548.00	135,548.00	122,766.00	12,782.00	10%
ESTUDIOS Y PROYECTOS	4,000,000.00	4,000,000.00	-	-	140,300.00	- 140,300.00	-100%
INTERESES Y GASTOS FINANCIEROS	6,500,000.00	5,827,700.45	672,299.55	672,299.55	667,768.89	4,530.66	1%
ALIMENTACIÓN PARA INTERNOS Y GASTOS DE TRASLADO DE	350,000.00	350,000.00	-	-	-	-	0%
REINTEGROS E INCENTIVOS FISCALES	26,000,000.00	25,111,403.80	888,596.20	888,596.20	185,325.00	703,271.20	379%
SUMINISTROS DIVERSOS Y GASTOS MENORES (FONDO REVOL	8,000,000.00	7,993,875.04	6,124.96	6,124.96	24,815.35	- 18,690.39	-75%
MATERIAL Y ÚTILES DE LIMPIEZA	2,200,000.00	2,200,000.00	-	-	-	-	0%
ENERGÍA ELÉCTRICA	12,500,000.00	11,325,149.00	1,174,851.00	1,174,851.00	1,270,707.97	- 95,856.97	-8%
ALQUILER DE BIENES INMUEBLES	4,500,000.00	4,500,000.00	-	-	11,500.00	- 11,500.00	-100%
ALQUILER DE BIENES MUEBLES	700,000.00	700,000.00	-	-	-	-	0%
GASTOS DE PROMOCIÓN Y DESARROLLO TURÍSTICO Y ECON	4,359,691.00	4,359,691.00	-	-	-	-	0%
MANTENIMIENTO Y CONSERVACIÓN DE MOBILIARIO Y EQUIP	3,300,000.00	3,300,000.00	-	-	-	-	0%
GASTOS IMPREVISTOS	6,000,000.00	6,000,000.00	-	-	3,855,924.94	- 3,855,924.94	-100%
GASTOS POR ENTREGA RECEPCION AÑO 2009	500,000.00	163,740.00	336,260.00	336,260.00	-	336,260.00	100%
MEDICINAS Y PRODUCTOS FARMACEUTICOS	500,000.00	500,000.00	-	-	-	-	0%
	\$ 205,579,691.00	\$ 201,606,240.63	\$ 3,973,450.37	\$ 3,973,450.37	\$ 10,668,636.35	-\$ 6,695,185.98	-63%

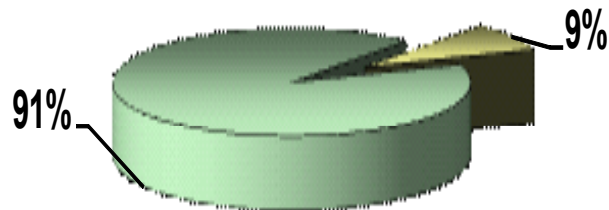


■ SERVICIOS ADMINISTRATIVOS

■ EGRESOS TOTALES

# Servicios Públicos

CONCEPTO	Ejercicio 2010			Comparativo a Enero			
	Presupuesto	Por Ejercer	Enero	2010	2009	Variación	%
PRENDAS DE PROTECCIÓN	\$ 2,000,000.00	\$ 2,000,000.00	\$ -	\$ -	-	-	0%
REFACCIONES, ACCESORIOS Y HERRAMIENTAS MENORES	1,000,000.00	1,000,000.00	-	-	-	-	0%
COMBUSTIBLES ADITIVOS Y LUBRICANTES	60,400,000.00	60,400,000.00	-	-	-	-	0%
ALUMBRADO PÚBLICO	169,000,000.00	153,823,558.78	15,176,441.22	15,176,441.22	11,363,386.00	3,813,055.22	34%
MANTENIMIENTO DE INMUEBLES	13,500,000.00	13,500,000.00	-	-	-	-	0%
MANTENIMIENTO DEL SERVICIO DE ASEO PÚBLICO	19,500,000.00	19,500,000.00	-	-	-	-	0%
MANTENIMIENTO DE PARQUES Y JARDINES, ZOOLOGICO Y A	15,000,000.00	15,000,000.00	-	-	-	-	0%
MANTENIMIENTO DE VEHICULOS	41,000,000.00	41,000,000.00	-	-	102,246.50	102,246.50	-100%
MANTENIMIENTO DE MAQUINARIA Y EQUIPO DE TRABAJO	13,500,000.00	13,500,000.00	-	-	-	-	0%
S.I.A.P.A.	6,500,000.00	6,500,000.00	-	-	6,497.00	6,497.00	-100%
MANTENIMIENTO Y CONS. DE LOS SERVICIOS PÚBLICOS	17,562,500.00	17,562,500.00	-	-	84,749.46	84,749.46	-100%
MANTENIMIENTO DIVERSO Y GASTOS VARIOS	550,000.00	550,000.00	-	-	-	-	0%
	\$ 359,512,500.00	\$ 344,336,058.78	\$ 15,176,441.22	\$ 15,176,441.22	\$ 11,556,878.96	\$ 3,619,562.26	31%



■ SERVICIOS PÚBLICOS ■ EGRESOS TOTALES

# Mtto. Serv. Sociales y Asistenciales

CONCEPTO	Ejercicio 2010			Comparativo a Enero			
	Presupuesto	Por Ejercer	Enero	2010	2009	Variación	%
SUBSIDIO A LOS SERVS. MEDICOS Y ASISTENCIALES	\$ 229,000,000.00	\$ 205,890,977.14	\$ 23,109,022.86	\$ 23,109,022.86	\$ 19,083,333.00	\$ 4,025,689.86	21%
SUBSIDIO AL DIF	146,798,245.00	133,986,004.76	12,812,240.24	12,812,240.24	12,233,187.08	579,053.16	5%
SUBSIDIO AL CONSEJO MUNICIPAL DEL DEPORTE	45,500,000.00	40,221,305.05	5,278,694.95	5,278,694.95	2,900,000.00	2,378,694.95	82%
ACTIVIDADES CULTURALES Y ARTISTICAS	14,700,000.00	14,700,000.00	-	-	-	-	0%
ACTIVIDADES CÍVICAS	1,000,000.00	1,000,000.00	-	-	-	-	0%
APOYO AGROPECUARIO	7,000,000.00	7,000,000.00	-	-	-	-	0%
PROGRAMA DE CIUDADES HERMANAS	500,000.00	500,000.00	-	-	-	-	0%
ACTIVIDADES SOCIALES	5,500,000.00	5,500,000.00	-	-	75,566.50	- 75,566.50	-100%
APOYOS	34,000,000.00	34,000,000.00	-	-	418,750.00	- 418,750.00	-100%
ROMERÍA GASTOS VARIOS	1,100,000.00	1,100,000.00	-	-	-	-	0%
SUBSIDIO A LAS ESCUELAS	13,000,000.00	13,000,000.00	-	-	840,928.47	- 840,928.47	-100%
CONGRESOS, CONVENCIONES, EXPOSICIONES Y VARIOS	2,000,000.00	2,000,000.00	-	-	-	-	0%
BIBLIOTECAS PUBLICAS	1,000,000.00	1,000,000.00	-	-	-	-	0%
APORTACION MUNICIPAL A PROGRAMAS ESTATALES Y FEDER	6,500,000.00	6,500,000.00	-	-	-	-	0%
OPERACION DE PROGRAMAS DEPORTIVOS Y CONSERVACION D	7,500,000.00	7,500,000.00	-	-	-	-	0%
FIDEICOMISO PARA PROYECTOS PRODUCTIVOS PARA DESARR	4,000,000.00	4,000,000.00	-	-	-	-	0%
SUBSIDIO FEDERAL PARA LA SEGURIDAD PUBLICA (SUBSEM	100,354,879.00	100,354,879.00	-	-	-	-	0%
REMANENTE SUBSEM UN EJERCICIOS ANTERIORES	6,834,463.00	6,834,463.00	-	-	-	-	0%
HABITAT	6,277,821.00	6,277,821.00	-	-	-	-	0%
RESCATE DE ESPACIOS PUBLICOS	5,000,000.00	5,000,000.00	-	-	-	-	0%
	\$ 637,565,408.00	\$ 596,365,449.95	\$ 41,109,958.05	\$ 41,109,958.05	\$ 35,551,765.05	\$ 5,648,193.00	16%

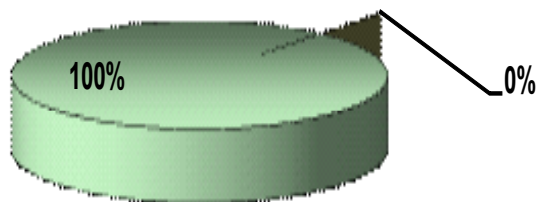


■ SERVICIOS SOC. Y ASISTENCIALES

■ EGRESOS TOTALES

# Inversiones

CONCEPTO	Ejercicio 2010			Comparativo a Enero			
	Presupuesto	Por Ejercer	Enero	2010	2009	Variación	%
MOBILIARIO Y EQUIPO DE OFICINA	\$ 4,000,000.00	\$ 4,000,000.00	\$ -	\$ -	\$ -	\$ -	0%
EQUIPO DE CÓMPUTO	4,500,000.00	4,500,000.00	-	-	9,688.75	- 9,688.75	-100%
EQUIPO DE FOTOGRAFÍA, VÍDEO, FOTOCOPIADO Y MICROFI	1,000,000.00	1,000,000.00	-	-	-	-	0%
EQUIPO DE INGENIERÍA Y DISEÑO	1,000,000.00	1,000,000.00	-	-	-	-	0%
EQUIPOS Y APARATOS DE COMUNICACIÓN	2,000,000.00	2,000,000.00	-	-	-	-	0%
ADJUDICACIONES, EXPROPIACIONES E INDEMNIZACIONES	1,000,000.00	1,000,000.00	-	-	-	-	0%
EQUIPO DE SONIDO	500,000.00	500,000.00	-	-	-	-	0%
MAQUINARIA Y EQUIPO DIVERSO	3,000,000.00	3,000,000.00	-	-	1,465,000.00	- 1,465,000.00	-100%
HERRAMIENTAS MAYORES	2,000,000.00	2,000,000.00	-	-	-	-	0%
ARMAMENTO Y EQUIPO DE SEGURIDAD	500,000.00	500,000.00	-	-	-	-	0%
VEHÍCULOS Y EQUIPO MÓVIL	68,000,000.00	68,000,000.00	-	-	7,529,999.98	- 7,529,999.98	-100%
SEMOVIENTES	500,000.00	500,000.00	-	-	-	-	0%
EQUIPOS VARIOS	1,500,000.00	1,500,000.00	-	-	-	-	0%
SISTEMA DE RESPUESTA INMEDIATA Y CABINA DE SEGURID	25,000,000.00	25,000,000.00	-	-	-	-	0%
	\$ 114,500,000.00	\$ 114,500,000.00	\$ -	\$ -	\$ 9,004,688.73	-\$ 9,004,688.73	-100%



■ INVERSIONES ■ EGRESOS TOTALES



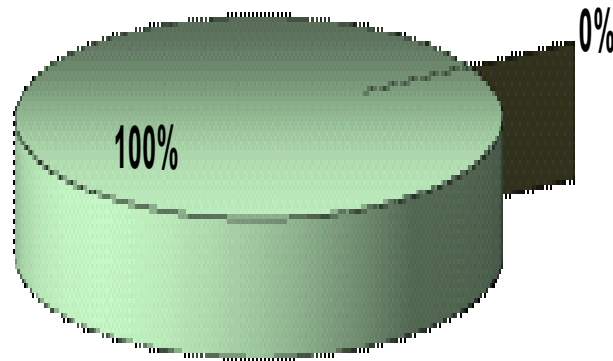
# Construcciones

CONCEPTO	Ejercicio 2010			Comparativo a Enero			
	Presupuesto	Por Ejercer	Enero	2010	2009	Variación	%
	OBRA PÚBLICA	\$ 1,034,696,918.00	\$ 1,034,696,918.00	\$ -	\$ -	\$ 34,718,852.33	-\$ 34,718,852.33
	\$ 1,034,696,918.00	\$ 1,034,696,918.00	\$ -	\$ -	\$ 34,718,852.33	-\$ 34,718,852.33	-100%



# Deuda Pública

CONCEPTO	Ejercicio 2010			Comparativo a Enero			
	Presupuesto	Por Ejercer	Enero	2010	2009	Variación	%
GASTOS FINANCIEROS DERIVADOS DEL FIDEICOMISO FINAN	\$ 1,250,000.00	\$ 1,250,000.00	\$ -	\$ -	\$ -	\$ -	0%
ADEFAS A PROVEEDORES DE BIENES Y SERVICIOS	31,000,000.00	31,000,000.00	-	-	15,346,468.66	- 15,346,468.66	-100%
	\$ 32,250,000.00	\$ 32,250,000.00	\$ -	\$ -	\$ 15,346,468.66	-\$ 15,346,468.66	-100%



■ DEUDA PÚBLICA

■ EGRESOS TOTALES



# Estado de Deuda Pública

## ESTADO DE DEUDA PÚBLICA AL 31 DE ENERO 2010.

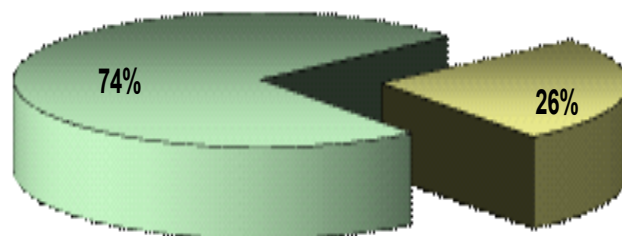
CREDITO	ACREEDOR	CONCEPTO	MONTO DE CREDITO	INTERES PAGADO	FONDO CAPITAL	SALDO
CRÉDITO SIMPLE	Banco Nacional de México, S.A.	Obra Pública Productiva.	\$550,000,000.00			\$550,000,000.00
			Marzo-08	544,444.44	-	\$ 550,000,000.00
			Abril-08	688,888.89	-	550,000,000.00
			Mayo-08	1,000,000.00	-	550,000,000.00
			Junio-08	1,650,000.00	-	550,000,000.00
			Julio-08	1,844,444.44	-	550,000,000.00
			Agosto-08	2,238,888.89	-	550,000,000.00
			Septiembre-08	2,583,333.33	-	550,000,000.00
			Octubre-08	2,755,555.55	-	550,000,000.00
			Noviembre-08	3,272,222.22	-	550,000,000.00
			Diciembre-08	3,722,222.23	-	550,000,000.00
			Enero-09	3,788,888.39	-	550,000,000.00
			Febrero-09	3,788,888.39	-	550,000,000.00
			Marzo-09	3,422,222.22	-	550,000,000.00
			Abril-09	3,788,888.89	-	550,000,000.00
			Mayo-09	3,666,666.67	-	550,000,000.00
			Junio-09	3,788,888.89	-	550,000,000.00
			Julio-09	3,666,666.67	-	550,000,000.00
			Agosto-09	3,788,888.89	-	550,000,000.00
			Septiembre-09	3,788,888.89	-	550,000,000.00
			Octubre-09	3,666,666.67	-	550,000,000.00
			Noviembre-09	3,788,888.89	-	550,000,000.00
			Diciembre-09	3,666,666.67	6,547,619.00	543,452,381.00
			Enero-10	3,743,783.07	6,547,619.00	536,904,762.00
		<b>SUB-TOTAL</b>	<b>\$550,000,000.00</b>	<b>\$ 68,654,893.19</b>	<b>\$ 13,095,238.00</b>	<b>\$ 536,904,762.00</b>
<b>TOTAL DEUDA PÚBLICA</b>						<b>\$ 536,904,762.00</b>





# Fondo de Aportaciones Federales

CONCEPTO	Ejercicio 2010			Comparativo a Enero			
	Presupuesto	Por Ejercer	Enero	2010	2009	Variación	%
FONDO DE INFRAESTRUCTURA SOCIAL	\$ 92,732,747.00	\$ 92,732,747.00	\$ -	\$ -	\$ -	\$ -	0%
OBRA DE INFRAEST. SOCIAL Y REMANENTE DE EJER. ANTE	102,563,567.00	102,563,567.00	-	-	2,688,172.76	- 2,688,172.76	-100%
DESARROLLO INSTITUCIONAL	1,822,216.00	1,822,216.00	-	-	-	-	0%
GASTOS INDIRECTOS	2,733,324.00	2,733,324.00	-	-	-	-	0%
SUELDOS Y SALARIOS A PERS. SIND. Y DE CONFIANZA	376,204,069.00	341,248,262.67	34,955,806.33	34,955,806.33	34,021,875.99	933,930.34	3%
MANTENIMIENTO DE VEHICULOS	2,000,000.00	2,000,000.00	-	-	-	-	0%
FONDO DE FORTALECIMIENTO REMANENTE AÑOS ANTERIORES	65,595,828.00	65,595,828.00	-	-	41,118,480.00	- 41,118,480.00	-100%
AMORTIZACIÓN Y/O PAGOS DE CRÉDITOS	6,700,000.00	152,381.00	6,547,619.00	6,547,619.00	-	6,547,619.00	100%
PAGO DE INTERESES	45,000,000.00	41,256,216.93	3,743,783.07	3,743,783.07	-	3,743,783.07	100%
VESTUARIO Y EQUIPO PARA EL PERSONAL DE SEGURIDAD P	2,573,106.00	2,573,106.00	-	-	-	-	0%
ARMAMENTO Y EQUIPO DE SEGURIDAD	3,863,890.00	3,863,890.00	-	-	-	-	0%
VEHÍCULOS PARA ASEO PÚBLICO	13,706,160.00	13,706,160.00	-	-	-	-	0%
DIVERSAS EROGACIONES	10,000,000.00	10,000,000.00	-	-	-	-	0%
	\$ 735,494,907.00	\$ 690,247,698.60	\$ 45,247,208.40	\$ 45,247,208.40	\$ 77,828,528.75	-\$ 32,581,320.35	-42%




■ FONDO DE APORTACIONES FED.

■ EGRESOS TOTALES

# Responsabilidad Patrimonial

CONCEPTO	Ejercicio 2010			Comparativo a Enero			
	Presupuesto	Por Ejercer	Enero	2010	2009	Variación	%
	INDEMNIZACIONES POR RESPONSABILIDAD PATRIMONIAL	\$ 500,000.00	\$ 500,000.00	\$ -	\$ -	\$ 13,343.05	-\$ 13,343.05
	\$ 500,000.00	\$ 500,000.00	\$ -	\$ -	\$ 13,343.05	-\$ 13,343.05	-100%



■ RESPONSABILIDAD PATRIMONIAL

■ EGRESOS TOTALES



Tesorería Municipal  
Cuenta Pública

**Existencias**

EXISTENCIAS AL INICIO DEL EJERCICIO	\$ 281,327,681.50
(+) INGRESOS TOTALES DEL EJERCICIO	\$ 316,350,485.08
(-) EGRESOS TOTALES DEL EJERCICIO	\$ 176,728,525.33
<b>EXISTENCIAS AL 31 DE ENERO DE 2010.</b>	<b><u><u>\$ 420,949,641.25</u></u></b>

