

MUNICIPIO DE ZAPOPAN JALISCO
ADMINISTRACIÓN 2010 - 2012

INFORME FINANCIERO

FEBRERO 2010



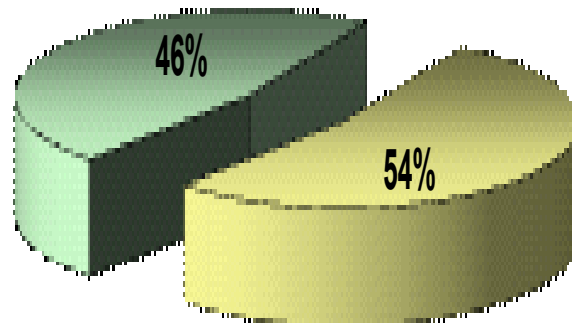
Ingresos

	FEBRERO		ACUMULADO	
IMPUESTOS	\$ 272,237,919.50	55.43 %	\$ 432,422,896.81	53.55 %
DERECHOS Y REGISTROS	23,899,744.04	4.87 %	40,153,106.52	4.97 %
PRODUCTOS	7,458,690.81	1.52 %	14,430,908.96	1.79 %
APROVECHAMIENTOS	47,570,930.32	9.69 %	53,473,460.72	6.62 %
PARTICIPACIONES Y RAMO 33	139,936,060.62	28.49 %	266,973,457.36	33.06 %
INGRESOS TOTALES	\$ 491,103,345.29	100.00 %	\$ 807,453,830.37	100.00 %



Impuestos

CONCEPTO	Ejercicio 2010			Comparativo a Febrero			
	Pronóstico	Por Percibir	Febrero	2010	2009	Variación	%
IMPUESTO PREDIAL	\$ 541,392,824.00	\$ 177,115,941.00	\$ 233,445,015.00	\$ 364,276,883.00	\$ 373,328,324.00	- 9,051,441.00	-2%
TRANSMISIONES PATRIMONIALES	342,171,282.00	276,181,024.80	37,411,628.29	65,990,257.20	57,061,012.37	8,929,244.83	16%
IMPUESTO DE ESPECTACULOS PUB.	11,697,076.00	11,220,248.90	294,799.75	476,827.10	1,671,315.17	- 1,194,488.07	-71%
IMPUESTOS NEGOCIOS JURIDICOS	29,974,138.00	28,295,208.49	1,086,476.46	1,678,929.51	3,761,446.76	- 2,082,517.25	-55%
	\$ 925,235,320.00	\$ 492,812,423.19	\$ 272,237,919.50	\$ 432,422,896.81	\$ 435,822,098.30	-\$ 3,399,201.49	-1%




■ IMPUESTOS

■ INGRESOS TOTALES

Derechos

CONCEPTO	Ejercicio 2010			Comparativo a Febrero			
	Pronóstico	Por Percibir	Febrero	2010	2009	Variación	%
PAGO DE LICENCIAS	44,926,795.00	27,636,579.66	11,913,534.49	17,290,215.34	13,203,957.39	4,086,257.95	31%
PERM. DE CONSTR. RECON. REMOD.	88,250,719.00	83,686,077.08	2,632,895.51	4,564,641.92	11,883,958.48	- 7,319,316.56	-62%
OTROS SERVICIOS	4,185,034.00	38,725,597.15	1,519,389.19	3,129,436.85	3,694,544.43	- 565,107.58	-15%
ALINEAMIENTOS	1,695,065.00	1,554,128.42	103,968.26	140,936.58	159,898.76	- 18,962.18	-12%
DER. DERIV. DE REV. AVAL. BANC	3,396,911.00	2,843,543.64	252,540.76	553,367.36	565,351.10	- 11,983.74	-2%
ASEO PUBLICO CONTRATADO	4,423,097.00	3,510,045.00	430,219.54	913,052.00	792,040.06	121,011.94	15%
AGUA Y ALCANTARILLADO	7,445,482.00	2,737,591.77	2,212,056.10	4,707,890.23	4,249,956.88	457,933.35	11%
RASTROS	19,069,329.00	15,898,244.08	1,442,814.92	3,171,084.92	2,988,386.25	182,698.67	6%
REGISTRO CIVIL	4,609,889.00	3,677,270.32	475,516.58	932,618.68	786,435.75	146,182.93	19%
CERTIFICACIONES	20,778,261.00	18,291,546.07	1,414,530.98	2,486,714.93	3,552,543.27	- 1,065,828.34	-30%
ESTACIONAMIENTOS	4,199,188.00	3,082,577.19	805,023.74	1,116,610.81	812,121.50	304,489.31	37%
DIVERSOS	9,697,189.00	8,550,652.10	697,253.97	1,146,536.90	1,595,331.66	- 448,794.76	-28%
	\$ 250,346,959.00	\$ 210,193,852.48	\$ 23,899,744.04	\$ 40,153,106.52	\$ 44,284,525.53	-\$ 4,131,419.01	-9%




■ DERECHOS Y REGISTROS

■ INGRESOS TOTALES

Productos

CONCEPTO	Ejercicio 2010			Comparativo a Febrero			
	Pronóstico	Por Percibir	Febrero	2010	2009	Variación	%
BIENES MUEBLES E INMUEBLES	\$ 4,343,923.00	\$ 2,640,478.98	\$ 1,158,536.36	\$ 1,703,444.02	\$ 1,867,214.01	-\$ 163,769.99	-9%
OTRAS INSTALACIONES	628,913.00	540,634.53	46,285.46	88,278.47	127,158.50	- 38,880.03	-31%
CEMENTERIOS	3,265,223.00	1,768,221.48	633,042.40	1,497,001.52	1,412,404.11	84,597.41	6%
PISO	31,352,510.00	26,403,001.21	2,271,864.40	4,949,508.79	5,144,903.47	- 195,394.68	-4%
PRODUCTOS DIVERSOS	37,767,847.00	31,621,127.72	3,342,646.23	6,146,719.28	9,430,130.59	- 3,283,411.31	-35%
OTROS PRODUCTOS	271,834.00	225,877.12	6,315.96	45,956.88	170,237.48	- 124,280.60	-73%
	\$ 77,630,250.00	\$ 63,199,341.04	\$ 7,458,690.81	\$ 14,430,908.96	\$ 18,152,048.16	-\$ 3,721,139.20	-20%

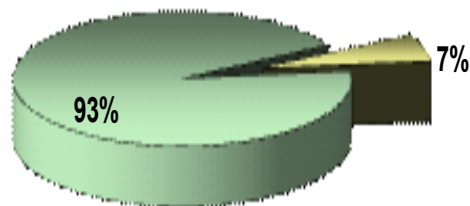


■ PRODUCTOS

■ INGRESOS TOTALES

Aprovechamientos

CONCEPTO	Ejercicio 2010			Comparativo a Febrero			
	Pronóstico	Por Percibir	Febrero	2010	2009	Variación	%
RECARGOS	\$ 17,717,766.00	\$ 13,441,146.15	\$ 2,922,948.31	\$ 4,276,619.85	\$ 4,983,735.92	-\$ 707,116.07	-14%
MULTAS	42,827,349.00	34,645,727.66	4,959,273.74	8,181,621.34	7,037,205.56	1,144,415.78	16%
INTERESES COBRADOS A CONTRIB.	220,512.00	181,296.66	19,376.25	39,215.34	148,257.97	- 109,042.63	-74%
DONATIVOS	1,788,814.00	1,099,294.84	391,576.17	689,519.16	643,857.44	45,661.72	7%
INDEMNIZACIONES	1,853,713.00	1,605,664.01	133,897.82	248,048.99	217,180.49	30,868.50	14%
OTROS APROVECHAMIENTOS	177,185,971.00	175,901,838.35	961,977.59	1,284,132.65	2,261,334.64	- 977,201.99	-43%
GASTOS DE EJECUCION Y NOTIFICACION DE ADEUDO	8,560,701.00	7,264,541.70	830,814.00	1,296,159.30	1,932,727.42	- 636,568.12	-33%
HABITAT 2009	6,277,821.00	6,277,821.00	-	-	-	-	0%
RESCATE DE ESPACIOS PÚBLICOS 2009	5,000,000.00	5,000,000.00	-	-	-	-	0%
RENDIMIENTOS FINANCIEROS HABITAT Y RESCATE 2009	20,000.00	- 26,103.57	21,320.58	46,103.57	-	46,103.57	100%
SUBSIDIO PARA LA SEGURIDAD PUBLICA (SUBSEMUN)	99,496,246.00	62,185,153.58	37,311,092.42	37,311,092.42	-	37,311,092.42	100%
RENDIMIENTOS FINANCIEROS DEL SUBSEMUN	1,225,156.00	1,124,207.90	18,653.44	100,948.10	-	100,948.10	100%
	\$ 362,174,049.00	\$ 308,700,588.28	\$ 47,570,930.32	\$ 53,473,460.72	\$ 17,224,299.44	\$ 36,249,161.28	210%

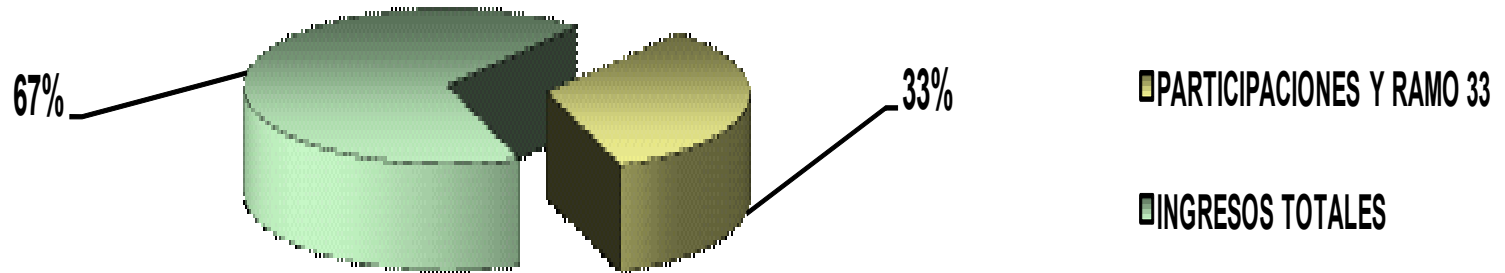


■ APROVECHAMIENTOS

■ INGRESOS TOTALES

Participaciones y Ramo 33

CONCEPTO	Ejercicio 2010			Comparativo a Febrero			
	Pronóstico	Por Percibir	Febrero	2010	2009	Variación	%
FEDERALES	\$ 1,029,204,303.00	\$ 897,184,970.55	\$ 70,815,582.22	\$ 132,019,332.45	\$ 127,844,783.98	\$ 4,174,548.47	3%
ESTATALES	177,032,843.00	140,929,879.00	20,027,804.40	36,102,964.00	36,758,105.65	- 655,141.65	-2%
FONDO PARA INFRAEST. SOC.MUNIC	91,110,790.00	72,124,224.52	9,493,282.74	18,986,565.48	18,222,157.68	764,407.80	4%
FONDO DE APORT. FORTAL. MUNIC.	456,457,786.00	377,571,139.64	39,443,323.18	78,886,646.36	76,076,299.70	2,810,346.66	4%
RENDIMIENTOS FINANCIEROS DEL FONDO PARA INFRAEST.	6,609,143.00	6,071,351.35	147,718.12	537,791.65	1,452,288.96	- 914,497.31	-63%
RENDIMIENTOS FINANCIEROS FONDO DE APORT. FORTALECI	5,989,439.00	5,549,281.58	8,349.96	440,157.42	1,188,540.25	- 748,382.83	-63%
OTROS, SUBSEMUN					-	-	0%
	\$ 1,766,404,304.00	\$ 1,499,430,846.64	\$ 139,936,060.62	\$ 266,973,457.36	\$ 261,542,176.22	\$ 5,431,281.14	2%



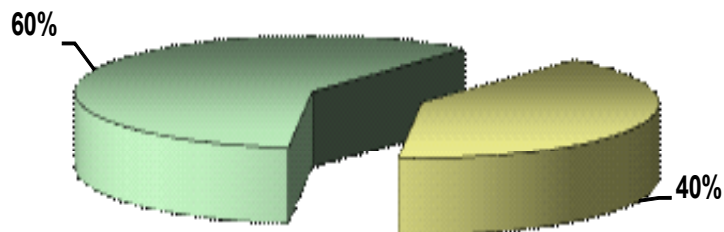
Egresos

	FEBRERO		ACUMULADO	
SERVICIOS PERSONALES	\$ 70,904,809.02	40.73 %	\$ 142,036,276.31	40.49 %
MANTENIMIENTO DE LOS SERVICIOS ADMINISTRATIVOS	9,363,328.11	5.38 %	13,336,778.48	3.80 %
MANTENIMIENTO DE LOS SERVICIOS PÚBLICOS	15,355,414.01	8.82 %	30,531,855.23	8.70 %
MANTENIMIENTO DE LOS SERVICIOS SOCIALES Y ASIST	32,665,483.71	18.76 %	73,865,441.76	21.06 %
INVERSIONES (BIENES MUEBLES DE CAPITAL)	1,137,460.87	0.65 %	1,137,460.87	0.32 %
CONSTRUCCIONES (OBRA PUBLICA).	9,113,015.92	5.23 %	9,113,015.92	2.60 %
DEUDA PÚBLICA	0.00	0.00 %	0.00	0.00 %
FONDO DE APORTACIONES FEDERALES (RAMO)/CONV	35,446,592.49	20.36 %	80,693,800.89	23.00 %
RESPONSABILIDAD PATRIMONIAL	101,692.03	0.06 %	101,692.03	0.03 %
EGRESOS TOTALES	\$ 174,087,796.16	100.00 %	\$ 350,816,321.49	100.00 %



Servicios Personales

CONCEPTO	Ejercicio 2010			Comparativo a Febrero			
	Presupuesto	Por Ejercer	Febrero	2010	2009	Variación	%
	SUELDOS Y SALARIOS A PERS. SIND. Y DE CONFIANZA	\$ 521,414,936.00	\$ 441,124,939.52	\$ 40,970,188.84	\$ 80,289,996.48	\$ 80,858,124.01	-\$ 568,127.53
SUELDOS Y SALARIOS A PERSONAL SUPERNUMERARIO	57,265,039.00	43,972,810.67	7,292,136.95	13,292,228.33	8,484,456.25	4,807,772.08	57%
SERVICIOS EXTRAORDINARIOS	7,945,965.00	6,804,967.74	527,245.24	1,140,997.26	1,300,860.52	-159,863.26	-12%
QUINQUENIO	12,595,582.00	10,252,641.88	1,171,219.77	2,342,940.12	2,033,752.67	309,187.45	15%
AYUDA PARA DESPENSA	69,315,843.00	58,199,265.14	5,666,866.09	11,116,577.86	9,141,876.22	1,974,701.64	22%
AYUDA PARA TRANSPORTE	27,589,470.00	22,348,684.59	3,096,918.49	5,240,785.41	4,524,384.75	716,400.66	16%
TIEMPO EXTRA	11,886,988.00	11,258,635.10	380,647.52	628,352.90	2,132,325.92	-1,503,973.02	-71%
AGUINALDOS	81,583,536.00	81,639,511.49	1,402.17	55,975.49	22,990.51	-78,966.00	-343%
CUOTAS AL IMSS	43,692,815.00	36,871,157.52	3,381,358.15	6,821,657.48	6,334,358.39	487,299.09	8%
SEGUROS DE VIDA	9,000,000.00	7,173,451.74	913,274.13	1,826,548.26	-	1,826,548.26	100%
APORTACIONES A PENSIONES DEL ESTADO	59,843,135.00	51,311,726.43	5,666,961.90	8,531,408.57	7,177,589.15	1,353,819.42	19%
APORTACION A MUTUALIDAD DE EMPLEADOS	600,000.00	600,000.00	-	-	12,072.50	-12,072.50	-100%
AYUDA PARA GASTOS FUNERARIOS AL PERSONAL	600,000.00	600,000.00	-	-	-	-	0%
INDEMNIZACIONES	17,000,000.00	6,518,255.29	1,445,018.61	10,481,744.71	1,169,514.14	9,312,230.57	796%
PRIMA VACACIONAL	9,450,373.00	9,105,401.98	355,011.76	344,971.02	68,931.80	276,039.22	400%
ROMERIA HORAS EXTRAS	750,000.00	750,000.00	-	-	4,756.05	-4,756.05	-100%
GASTOS MEDICOS Y RIESGOS DE TRABAJO	1,000,000.00	970,872.57	29,127.43	29,127.43	72,942.38	-43,814.95	-60%
RECONOCIMIENTO DIAS ESPECIALES	20,345,061.00	20,340,145.03	7,431.97	4,915.97	1,250.49	3,665.48	293%
BECARIO PROGRAMA APOYO FEDERAL	10,800,000.00	10,800,000.00	-	-	-	-	0%
	\$ 962,678,743.00	\$ 820,642,466.69	\$ 70,904,809.02	\$ 142,036,276.31	\$ 123,340,185.75	\$ 18,696,090.56	15%



■ SERVICIOS PERSONALES

■ EGRESOS TOTALES

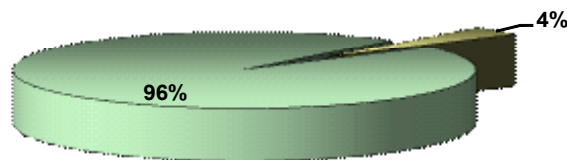


Tesorería Municipal

Cuenta Pública

Servicios Administrativos

CONCEPTO	Ejercicio 2010			Comparativo a Febrero			
	Presupuesto	Por Ejercer	Febrero	2010	2009	Variación	%
PAPELERIA Y ARTICULOS DE ESCRITORIO	\$ 8,520,000.00	\$ 8,502,169.32	\$ 17,830.68	\$ 17,830.68	\$ 213,176.54	-\$ 195,345.86	-92%
LIBROS, REVISTAS, PERIÓDICOS Y SUSCRIPCIONES	1,000,000.00	957,500.00	42,500.00	42,500.00	820,897.49	- 778,397.49	-95%
VESTUARIO, UNIFORMES Y BLANCOS	3,600,000.00	3,600,000.00	-	-	-	-	0%
MATERIAL DE FOTOGRAFÍA, EDICION DE VÍDEO, AUDIO Y	1,300,000.00	1,300,000.00	-	-	2,042.40	- 2,042.40	-100%
AGUA POTABLE	700,000.00	660,934.60	39,065.40	39,065.40	60,073.20	- 21,007.80	-35%
MATERIALES Y ÚTILES DE IMPRESIÓN Y REPRODUCCIÓN	800,000.00	797,740.25	2,259.75	2,259.75	46,011.74	- 43,751.99	-95%
ACCESORIOS, MATERIALES Y ÚTILES PARA EQUIPOS DE CO	2,900,000.00	2,774,326.79	125,673.21	125,673.21	90,923.10	- 34,750.11	38%
IMPRESOS, REPRODUCCIONES, EDICIONES Y ENCUADERNAC	5,000,000.00	4,996,462.00	3,538.00	3,538.00	944,584.74	- 941,046.74	-100%
MATERIAL DIDÁCTICO	100,000.00	99,400.00	600.00	600.00	-	600.00	100%
SERVICIO DE COMUNICACION	7,500,000.00	7,023,932.23	142,853.13	476,067.77	858,821.68	- 382,753.91	-45%
TELÉGRAFOS, CORREOS Y MENSAJERÍA	1,600,000.00	1,600,000.00	-	-	111,435.00	- 111,435.00	-100%
DIFUSIÓN Y MEDIOS DE COMUNICACION	58,000,000.00	57,573,265.43	426,734.57	426,734.57	10,615,442.89	- 10,188,708.32	-96%
SEGUROS Y FIANZAS	11,000,000.00	10,991,901.91	8,098.09	8,098.09	92,501.58	- 84,403.49	-91%
REFRENDOS TENENCIAS Y GASTOS DE GESTION VEHICULAR	1,500,000.00	1,500,000.00	-	-	-	-	0%
HONORARIOS	13,000,000.00	9,488,680.13	3,084,763.85	3,511,319.87	1,139,207.39	- 2,372,112.48	208%
ALIMENTACION PARA SERVIDORES PÚBLICOS MUNICIPALES	500,000.00	498,492.00	1,508.00	1,508.00	5,619.91	- 4,111.91	-73%
CAPACITACIÓN AL PERSONAL	3,500,000.00	3,500,000.00	-	-	63,703.00	- 63,703.00	-100%
MANUTENCIÓN Y ALIMENTACIÓN DE SEMOVIENTES	3,150,000.00	3,017,272.75	132,727.25	132,727.25	76,839.50	- 55,887.75	73%
GASTOS DE VIAJE	1,400,000.00	1,394,986.21	5,013.79	5,013.79	-	5,013.79	100%
UTENSILIOS PARA EL SERVICIO DE ALIMENTACIÓN	100,000.00	100,000.00	-	-	-	-	0%
IMPUESTOS Y DERECHOS	1,000,000.00	864,452.00	-	135,548.00	122,866.00	- 12,682.00	10%
ESTUDIOS Y PROYECTOS	4,000,000.00	3,697,356.00	302,644.00	302,644.00	306,100.00	- 3,456.00	-1%
INTERESES Y GASTOS FINANCIEROS	6,500,000.00	4,463,050.43	1,364,650.02	2,036,949.57	1,863,428.42	- 173,521.15	9%
ALIMENTACIÓN PARA INTERNOS Y GASTOS DE TRASLADO DE	350,000.00	336,265.60	13,734.40	13,734.40	-	13,734.40	100%
REINTEGROS E INCENTIVOS FISCALES	26,000,000.00	23,051,379.58	2,060,024.22	2,948,620.42	3,846,109.17	- 897,488.75	-23%
SUMINISTROS DIVERSOS Y GASTOS MENORES (FONDO REVOL	8,000,000.00	7,911,913.13	81,956.91	88,081.87	432,924.60	- 344,842.73	-80%
MATERIAL Y ÚTILES DE LIMPIEZA	2,200,000.00	2,200,000.00	-	-	31,707.58	- 31,707.58	-100%
ENERGÍA ELÉCTRICA	12,500,000.00	10,254,024.00	1,071,125.00	2,245,976.00	2,024,045.97	- 221,930.03	11%
ALQUILER DE BIENES INMUEBLES	4,500,000.00	4,098,967.34	401,032.66	401,032.66	482,315.51	- 81,282.85	-17%
ALQUILER DE BIENES MUEBLES	700,000.00	700,000.00	-	-	138,046.00	- 138,046.00	-100%
GASTOS DE PROMOCIÓN Y DESARROLLO TURÍSTICO Y ECON	4,359,691.00	4,359,691.00	-	-	-	-	0%
MANTENIMIENTO Y CONSERVACIÓN DE MOBILIARIO Y EQUIP	3,300,000.00	3,268,754.82	31,245.18	31,245.18	549,392.43	- 518,147.25	-94%
GASTOS IMPREVISTOS	6,000,000.00	6,000,000.00	-	-	3,855,924.94	- 3,855,924.94	-100%
GASTOS POR ENTREGA RECEPCION AÑO 2009	500,000.00	159,990.00	3,750.00	340,010.00	-	340,010.00	100%
MEDICINAS Y PRODUCTOS FARMACEUTICOS	500,000.00	500,000.00	-	-	-	-	0%
TOTAL	\$ 205,579,691.00	\$ 192,242,912.52	\$ 9,363,328.11	\$ 13,336,778.48	\$ 28,794,140.78	-\$ 15,457,362.30	-54%




■ SERVICIOS ADMINISTRATIVOS

■ EGRESOS TOTALES

Servicios Públicos

CONCEPTO	Ejercicio 2010			Comparativo a Febrero			
	Presupuesto	Por Ejercer	Febrero	2010	2009	Variación	%
PRENDAS DE PROTECCIÓN	\$ 2,000,000.00	\$ 2,000,000.00	\$ -	\$ -	-	-	0%
REFACCIONES, ACCESORIOS Y HERRAMIENTAS MENORES	1,000,000.00	990,280.97	9,719.03	9,719.03	17,270.93	- 7,551.90	-44%
COMBUSTIBLES ADITIVOS Y LUBRICANTES	60,400,000.00	59,698,919.01	701,080.99	701,080.99	9,345,920.93	- 8,644,839.94	-92%
ALUMBRADO PÚBLICO	169,000,000.00	139,983,858.94	13,839,699.84	29,016,141.06	25,102,018.50	3,914,122.56	16%
MANTENIMIENTO DE INMUEBLES	13,500,000.00	13,449,745.95	50,254.05	50,254.05	709,304.10	- 659,050.05	-93%
MANTENIMIENTO DEL SERVICIO DE ASEO PÚBLICO	19,500,000.00	19,082,926.28	417,073.72	417,073.72	596,620.01	- 179,546.29	-30%
MANTENIMIENTO DE PARQUES Y JARDINES, ZOOLOGICO Y A	15,000,000.00	14,873,887.68	126,112.32	126,112.32	1,626,419.66	- 1,500,307.34	-92%
MANTENIMIENTO DE VEHÍCULOS	41,000,000.00	40,979,237.23	20,762.77	20,762.77	2,219,928.06	- 2,199,165.29	-99%
MANTENIMIENTO DE MAQUINARIA Y EQUIPO DE TRABAJO	13,500,000.00	13,495,004.63	4,995.37	4,995.37	127,177.51	- 122,182.14	-96%
S.I.A.P.A.	6,500,000.00	6,500,000.00	-	-	82,038.99	- 82,038.99	-100%
MANTENIMIENTO Y CONS. DE LOS SERVICIOS PÚBLICOS	17,562,500.00	17,376,784.08	185,715.92	185,715.92	2,187,327.07	- 2,001,611.15	-92%
MANTENIMIENTO DIVERSO Y GASTOS VARIOS	550,000.00	550,000.00	-	-	-	-	0%
	\$ 359,512,500.00	\$ 328,980,644.77	\$ 15,355,414.01	\$ 30,531,855.23	\$ 42,014,025.76	-\$ 11,482,170.53	-27%




■ SERVICIOS PÚBLICOS ■ EGRESOS TOTALES



Mtto. Serv. Sociales y Asistenciales

CONCEPTO	Ejercicio 2010			Comparativo a Febrero			
	Presupuesto	Por Ejercer	Febrero	2010	2009	Variación	%
SUBSIDIO A LOS SERVS. MEDICOS Y ASISTENCIALES	\$ 229,000,000.00	\$ 191,29,489.43	\$ 14,761,487.71	\$ 37,870,510.57	\$ 38,166,666.00	-\$ 296,155.43	-1%
SUBSIDIO AL DIF	146,798,245.00	123,440,737.70	10,545,267.06	23,357,507.30	24,466,374.16	- 1,108,866.86	-5%
SUBSIDIO AL CONSEJO MUNICIPAL DEL DEPORTE	45,500,000.00	34,820,247.84	5,401,057.21	10,679,752.16	6,700,000.00	3,979,752.16	59%
ACTIVIDADES CULTURALES Y ARTISTICAS	14,700,000.00	14,305,811.40	394,188.60	394,188.60	591,092.16	- 196,903.56	-33%
ACTIVIDADES CÍVICAS	1,000,000.00	997,216.00	2,784.00	2,784.00	-	2,784.00	100%
APOYO AGROPECUARIO	7,000,000.00	7,000,000.00	-	-	970,260.00	- 970,260.00	-100%
PROGRAMA DE CIUDADES HERMANAS	500,000.00	500,000.00	-	-	-	-	0%
ACTIVIDADES SOCIALES	5,500,000.00	5,494,250.00	5,750.00	5,750.00	451,362.27	- 445,612.27	-99%
APOYOS	34,000,000.00	32,397,859.36	1,602,140.64	1,602,140.64	3,364,003.44	- 1,761,862.80	-52%
ROMERÍA GASTOS VARIOS	1,100,000.00	1,100,000.00	-	-	-	-	0%
SUBSIDIO A LAS ESCUELAS	13,000,000.00	12,992,893.00	7,107.00	7,107.00	2,715,679.38	- 2,708,572.38	-100%
CONGRESOS, CONVENCIONES, EXPOSICIONES Y VARIOS	2,000,000.00	2,000,000.00	-	-	35,063.00	- 35,063.00	-100%
BIBLIOTECAS PUBLICAS	1,000,000.00	1,000,000.00	-	-	-	-	0%
APORTACION MUNICIPAL A PROGRAMAS ESTATALES Y FEDER	6,500,000.00	6,500,000.00	-	-	-	-	0%
OPERACION DE PROGRAMAS DEPORTIVOS Y CONSERVACION D	7,500,000.00	7,500,000.00	-	-	-	-	0%
FIDEICOMISO PARA PROYECTOS PRODUCTIVOS PARA DESARR	4,000,000.00	4,000,000.00	-	-	-	-	0%
SUBSIDIO FEDERAL PARA LA SEGURIDAD PUBLICA (SUBSEM	100,354,879.00	100,409,177.51	54,298.51	54,298.51	-	54,298.51	100%
REMANENTE SUBSEM UN EJERCICIOS ANTERIORES	6,834,463.00	6,834,463.00	-	-	-	-	0%
HABITAT	6,277,821.00	6,277,821.00	-	-	-	-	0%
RESCATE DE ESPACIOS PUBLICOS	5,000,000.00	5,000,000.00	-	-	-	-	0%
	\$ 637,565,408.00	\$ 563,699,966.24	\$ 32,665,483.71	\$ 73,865,441.76	\$ 77,460,500.41	-\$ 3,595,058.65	-5%

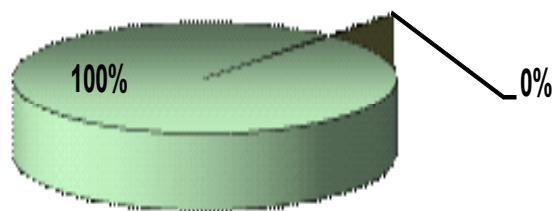


■ SERVICIOS SOC. Y ASISTENCIALES

■ EGRESOS TOTALES

Inversiones

CONCEPTO	Ejercicio 2010			Comparativo a Febrero			
	Presupuesto	Por Ejercer	Febrero	2010	2009	Variación	%
MOBILIARIO Y EQUIPO DE OFICINA	\$ 4,000,000.00	\$ 3,996,520.00	\$ 3,480.00	\$ 3,480.00	\$ 229,813.84	-\$ 226,333.84	-98%
EQUIPO DE CÓMPUTO	4,500,000.00	3,366,019.13	1,133,980.87	1,133,980.87	9,688.75	1,124,292.12	11604%
EQUIPO DE FOTOGRAFÍA, VÍDEO, FOTOCOPIADO Y MICROFI	1,000,000.00	1,000,000.00	-	-	259,847.10	- 259,847.10	-100%
EQUIPO DE INGENIERÍA Y DISEÑO	1,000,000.00	1,000,000.00	-	-	-	-	0%
EQUIPOS Y APARATOS DE COMUNICACIÓN	2,000,000.00	2,000,000.00	-	-	613,772.54	- 613,772.54	-100%
ADJUDICACIONES, EXPROPIACIONES E INDEMNIZACIONES	1,000,000.00	1,000,000.00	-	-	-	-	0%
EQUIPO DE SONIDO	500,000.00	500,000.00	-	-	-	-	0%
MAQUINARIA Y EQUIPO DIVERSO	3,000,000.00	3,000,000.00	-	-	1,465,000.00	- 1,465,000.00	-100%
HERRAMIENTAS MAYORES	2,000,000.00	2,000,000.00	-	-	-	-	0%
ARMAMENTO Y EQUIPO DE SEGURIDAD	500,000.00	500,000.00	-	-	276,000.00	- 276,000.00	-100%
VEHÍCULOS Y EQUIPO MÓVIL	68,000,000.00	68,000,000.00	-	-	44,661,231.66	- 44,661,231.66	-100%
SEMOVIENTES	500,000.00	500,000.00	-	-	-	-	0%
EQUIPOS VARIOS	1,500,000.00	1,500,000.00	-	-	-	-	0%
SISTEMA DE RESPUESTA INMEDIATA Y CABINA DE SEGURID	25,000,000.00	25,000,000.00	-	-	519,861.26	- 519,861.26	-100%
	\$ 114,500,000.00	\$ 113,362,539.13	\$ 1,137,460.87	\$ 1,137,460.87	\$ 48,035,215.15	-\$ 46,897,754.28	-98%



■ INVERSIONES ■ EGRESOS TOTALES

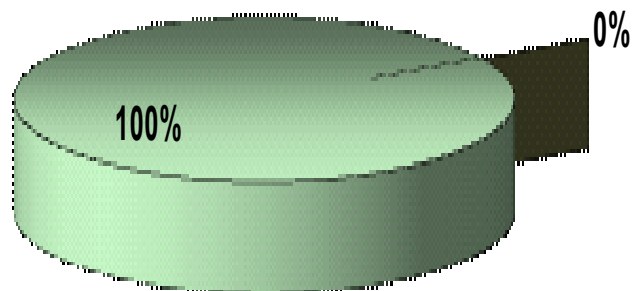
Construcciones

CONCEPTO	Ejercicio 2010			Comparativo a Febrero			
	Presupuesto	Por Ejercer	Febrero	2010	2009	Variación	%
OBRA PÚBLICA	\$ 1,034,696,918.00	\$ 1,025,583,902.08	\$ 9,113,015.92	\$ 9,113,015.92	\$ 202,697,000.61	-\$ 193,583,984.69	-96%
	\$ 1,034,696,918.00	\$ 1,025,583,902.08	\$ 9,113,015.92	\$ 9,113,015.92	\$ 202,697,000.61	-\$ 193,583,984.69	-96%



Deuda Pública

CONCEPTO	Ejercicio 2010			Comparativo a Febrero			
	Presupuesto	Por Ejercer	Febrero	2010	2009	Variación	%
	GASTOS FINANCIEROS DERIVADOS DEL FIDEICOMISO FINAN ADEFASA PROVEEDORES DE BIENES Y SERVICIOS	\$ 1,250,000.00	\$ 1,250,000.00	\$ -	\$ -	\$ -	\$ -
	31,000,000.00	31,000,000.00	-	-	22,873,515.35	- 22,873,515.35	-100%
	\$ 32,250,000.00	\$ 32,250,000.00	\$ -	\$ -	\$ 22,873,515.35	-\$ 22,873,515.35	-100%



- DEUDAPÚBLICA
- EGRESOS TOTALES



Estado de Deuda Pública

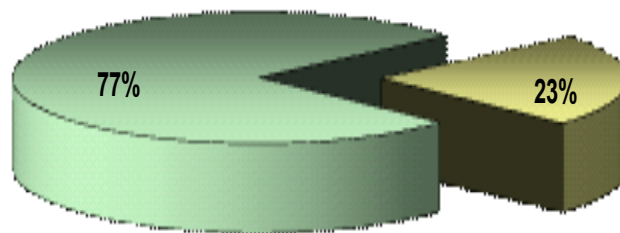
ESTADO DE DEUDA PÚBLICA AL 28 DE FEBRERO 2010.

CREDITO	ACREEDOR	CONCEPTO	MONTO DE CREDITO	INTERES PAGADO	FONDO CAPITAL	SALDO
CRÉDITO SIMPLE	Banco Nacional de México, S.A.	Obra Pública Productiva.	\$550,000,000.00			\$550,000,000.00
			Marzo-08	544,444.44	-	\$ 550,000,000.00
			Abril-08	688,888.89	-	550,000,000.00
			Mayo-08	1,000,000.00	-	550,000,000.00
			Junio-08	1,650,000.00	-	550,000,000.00
			Julio-08	1,844,444.44	-	550,000,000.00
			Agosto-08	2,238,888.89	-	550,000,000.00
			Septiembre-08	2,583,333.33	-	550,000,000.00
			Octubre-08	2,755,555.55	-	550,000,000.00
			Noviembre-08	3,272,222.22	-	550,000,000.00
			Diciembre-08	3,722,222.23	-	550,000,000.00
			Enero-09	3,788,888.39	-	550,000,000.00
			Febrero-09	3,788,888.39	-	550,000,000.00
			Marzo-09	3,422,222.22	-	550,000,000.00
			Abril-09	3,788,888.89	-	550,000,000.00
			Mayo-09	3,666,666.67	-	550,000,000.00
			Junio-09	3,788,888.89	-	550,000,000.00
			Julio-09	3,666,666.67	-	550,000,000.00
			Agosto-09	3,788,888.89	-	550,000,000.00
			Septiembre-09	3,788,888.89	-	550,000,000.00
			Octubre-09	3,666,666.67	-	550,000,000.00
			Noviembre-09	3,788,888.89	-	550,000,000.00
			Diciembre-09	3,666,666.67	6,547,619.00	543,452,381.00
			Enero-10	3,743,783.07	6,547,619.00	536,904,762.00
			Febrero-10	2,383,335.20	6,547,619.00	530,357,143.00
		SUB-TOTAL	\$550,000,000.00	\$ 71,038,228.39	\$ 19,642,857.00	\$ 530,357,143.00
TOTAL DEUDA PÚBLICA						\$ 530,357,143.00



Fondo de Aportaciones Federales

CONCEPTO	Ejercicio 2010			Comparativo a Febrero			
	Presupuesto	Por Ejercer	Febrero	2010	2009	Variación	%
FONDO DE INFRAESTRUCTURA SOCIAL	\$ 92,732,747.00	\$ 92,732,747.00	\$ -	\$ -	\$ -	\$ -	0%
OBRA DE INFRAEST. SOCIAL Y REMANENTE DE EJER. ANTE	12,563,567.00	12,602,423.94	- 38,856.94	- 38,856.94	8,663,578.76	- 8,702,435.70	-100%
DESARROLLO INSTITUCIONAL	1,822,216.00	1,822,216.00	-	-	-	-	0%
GASTOS INDIRECTOS	2,733,324.00	2,733,324.00	-	-	-	-	0%
SUELDOS Y SALARIOS A PERS. SIND. Y DE CONFIANZA	376,204,069.00	314,693,767.44	26,554,495.23	615,10,30156	58,166,929.82	3,343,371.74	6%
MANTENIMIENTO DE VEHICULOS	2,000,000.00	2,000,000.00	-	-	-	-	0%
FONDO DE FORTALECIMIENTO REMANENTE AÑOS ANTERIORES	65,595,828.00	65,595,828.00	-	-	4,118,480.00	- 4,118,480.00	-100%
AMORTIZACIÓN Y/O PAGOS DE CRÉDITOS	6,700,000.00	152,381.00	-	6,547,619.00	-	6,547,619.00	100%
PAGO DE INTERESES	45,000,000.00	32,325,262.73	8,930,954.20	12,674,737.27	-	12,674,737.27	100%
VESTUARIO Y EQUIPO PARA EL PERSONAL DE SEGURIDAD P	2,573,106.00	2,573,106.00	-	-	-	-	0%
ARMAMENTO Y EQUIPO DE SEGURIDAD	3,863,890.00	3,863,890.00	-	-	-	-	0%
VEHÍCULOS PARA ASEO PÚBLICO	13,706,160.00	13,706,160.00	-	-	-	-	0%
DIVERSAS EROGACIONES	10,000,000.00	10,000,000.00	-	-	-	-	0%
	\$ 735,494,907.00	\$ 654,801,106.11	\$ 35,446,592.49	\$ 80,693,800.89	\$ 107,948,988.58	-\$ 27,255,187.69	-25%




■ FONDO DE APORTACIONES FED.

■ EGRESOS TOTALES

Responsabilidad Patrimonial

CONCEPTO	Ejercicio 2010			Comparativo a Febrero			
	Presupuesto	Por Ejercer	Febrero	2010	2009	Variación	%
	INDEMNIZACIONES POR RESPONSABILIDAD PATRIMONIAL	\$ 500,000.00	\$ 398,307.97	\$ 101,692.03	\$ 101,692.03	\$ 37,749.06	\$ 63,942.97
	\$ 500,000.00	\$ 398,307.97	\$ 101,692.03	\$ 101,692.03	\$ 37,749.06	\$ 63,942.97	169%



■ RESPONSABILIDAD PATRIMONIAL

■ EGRESOS TOTALES



Existencias

EXISTENCIAS AL INICIO DEL EJERCICIO	\$ 281,327,681.50
(+) INGRESOS TOTALES DEL EJERCICIO	\$ 807,453,830.37
(-) EGRESOS TOTALES DEL EJERCICIO	\$ 350,816,321.49
EXISTENCIAS AL 28 DE FEBRERO DE 2010.	<u>\$ 737,965,190.38</u>

